

静岡県の労働関連データ(1/2)

(静岡県労働研究所 事務局 2014年12月作成)

静岡県の労働関連データについて、各種資料から抜粋しました。参考にしてください。

	区分		年月	全国	静岡県	引用	
賃金	平均現金給与総額	全体(円)	2014年9月	266,328	257,557		
	常用労働者	一般(円)		339,374	325,988		
	5人以上	パート(円)		94,882	91,242		
	現金給与総額(10~299人)	中小企業(円)	2009年7月	-	253,235		
	春闘(275組合)	平均賃金(円)	2014年6月	-	291,981		
		受結額(円)		-	5,541		
		夏季一時金(316組合)	受結額(円)	2014年8月	-	696,921	
		最低賃金	(円)	2014年10月	780	765	
	労働時間 (月)	平均総実労働時間	全体(時間)	2014年9月	145.0	146.3	
		常用労働者	一般(時間)		168.2	170.2	
5人以上		パート(時間)	90.3		88.0		
所定外労働時間		全体(時間)	2009年7月	10.8	11.1		
常用労働者		一般(時間)		14.1	14.7		
5人以上		パート(時間)		2.9	2.2		
所定内実労働時間(10~299人)		中小企業(時間)	-	152.0			
超過実労働時間(10~299人)		中小企業(時間)	-	11.7			
労働組合		組合数	(組合)	2013年6月	25,532	1,314	
		組合員数	(人)		9,875,000	290,590	
	推定組織率	(%)	17.7		18.2		
雇用	有効求人倍率	実数(-)	2014年10月	1.14	1.11		
	有効求職者数	実数(人)		2,067,430	60,759		
失業	完全失業者	(人)	2014年7~9月	2,380,000	54,000		
	完全失業率	(%)		3.6	2.7		
労働者数	就業形態別	全体(人)	2014年9月	47,058,000	1,387,699		
	常用労働者数	一般(人)		32,984,000	982,955		
	5人以上	パート(人)		14,073,000	404,744		
	雇用形態別	雇用者総数(人)	2012年	57,008,800	1,714,800		
	有業者数	会社役員(人)		3,471,400	101,400		
	15歳以上	正規職員(人)		33,110,400	1,006,300		
		パート(人)		9,560,800	309,300		
		アルバイト(人)		4,391,900	109,900		
		派遣社員(人)		1,187,300	48,900		
		契約・嘱託(人)		4,101,800	102,900		
		雇用者総数(人)		2014年7~9月	56,030,000	-	
	労働力人口	会社役員(人)	3,460,000	-			
	15歳以上	正規職員(人)	33,050,000	-			
		パート・アルバイト(人)	13,350,000	-			
		派遣社員(人)	1,160,000	-			
		契約社員(人)	2,930,000	-			
		嘱託(人)	1,190,000	-			
		その他(人)	890,000	-			
	生活保護	被保護世帯数	(世帯)	2014年9月	1,611,953	11,020	
		被保護実人員	(人)		2,164,909	14,010	

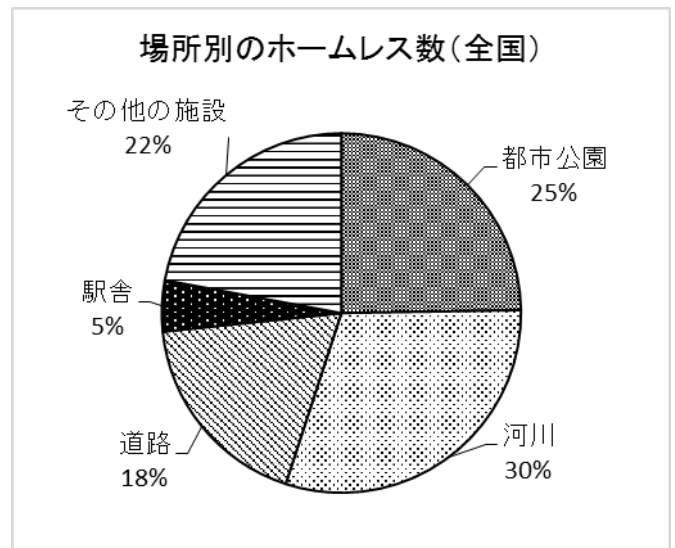
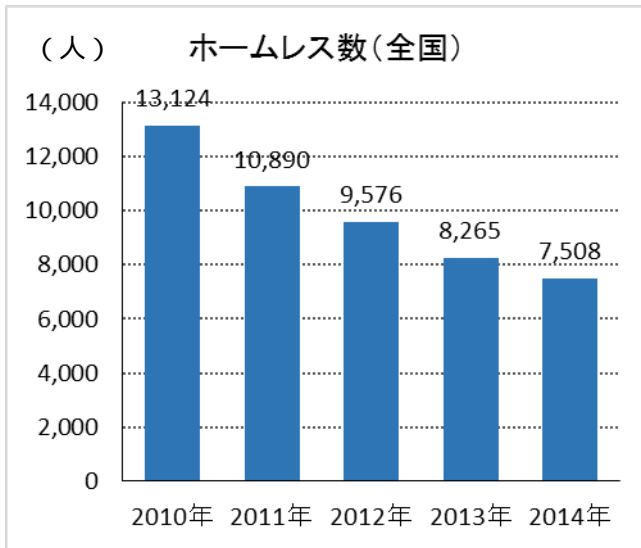
引用	引用資料	HP	HPアドレス
	引用資料は下表を参照ください。		
	毎月勤労統計調査地方調査結果速報	静岡県	<a href="http://toukei.pref.shizuoka.jp/chosa/12-040/index.html">http://toukei.pref.shizuoka.jp/chosa/12-040/index.html</a>
	平成25年春季賃上げ要求・受結状況	静岡県	<a href="http://www.pref.shizuoka.jp/sangyou/sa-210/tinage.html">http://www.pref.shizuoka.jp/sangyou/sa-210/tinage.html</a>
	平成25年夏季一時金要求・受結状況	静岡県	<a href="http://www.pref.shizuoka.jp/sangyou/sa-210/chingin/haruchin.html">http://www.pref.shizuoka.jp/sangyou/sa-210/chingin/haruchin.html</a>
	地域別最低賃金の全国一覧	厚生労働省	<a href="http://www.mhlw.go.jp/seisakunitsuite/bunva/kovou/roudou/roudoukiun/minimumichiran/">http://www.mhlw.go.jp/seisakunitsuite/bunva/kovou/roudou/roudoukiun/minimumichiran/</a>
	平成21年賃金・労働時間等実態調査結果	静岡県	<a href="http://www.pref.shizuoka.jp/sangyou/sa-210/index.html">http://www.pref.shizuoka.jp/sangyou/sa-210/index.html</a>
	平成24年労働組合の概要	静岡県	<a href="http://toukei.pref.shizuoka.jp/roudouseisakuka/page/h24roudoukumiaikisotyoua.html">http://toukei.pref.shizuoka.jp/roudouseisakuka/page/h24roudoukumiaikisotyoua.html</a>
	雇用に関する統計資料(月報)	静岡県労働局	<a href="http://shizuoka-">http://shizuoka-</a>
	労働力調査(基本集計)都道府県別結果	総務省	<a href="http://www.stat.go.jp/data/roudou/pref/index.htm">http://www.stat.go.jp/data/roudou/pref/index.htm</a>
	平成24年就業構造基本調査(5年毎)	総務省	<a href="http://www.e-stat.go.jp/SG1/estat/GL08020101.do?_toGL08020101&amp;_tstatCode=000001058052&amp;request">http://www.e-stat.go.jp/SG1/estat/GL08020101.do?_toGL08020101&amp;_tstatCode=000001058052&amp;request</a>
	毎月勤労統計調査(全国調査・地方調査)	厚生労働省	<a href="http://www.mhlw.go.jp/toukei/list/30-1a.html">http://www.mhlw.go.jp/toukei/list/30-1a.html</a>
	労使関係総合調査(労働組合基礎調査)	厚生労働省	<a href="http://www.mhlw.go.jp/toukei/list/13-23c.html">http://www.mhlw.go.jp/toukei/list/13-23c.html</a>
	一般職業紹介状況	厚生労働省	<a href="http://www.mhlw.go.jp/stf/houdou/2r9852000002mte2.html">http://www.mhlw.go.jp/stf/houdou/2r9852000002mte2.html</a>
	労働力調査(全国結果)(四半期平均詳細集計)	総務省	<a href="http://www.stat.go.jp/data/roudou/2.htm">http://www.stat.go.jp/data/roudou/2.htm</a>
	被保護者調査	厚生労働省	<a href="http://www.mhlw.go.jp/toukei/saikin/hw/hihogosya/m2012/08.html">http://www.mhlw.go.jp/toukei/saikin/hw/hihogosya/m2012/08.html</a>

## 静岡県の労働関連データ (2/2)

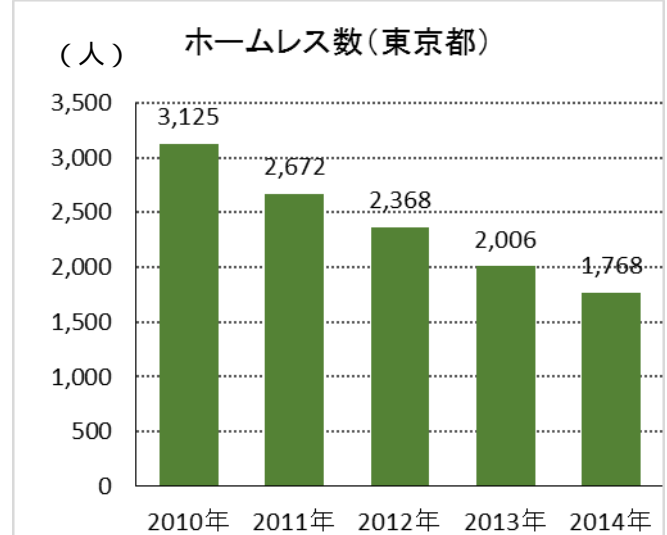
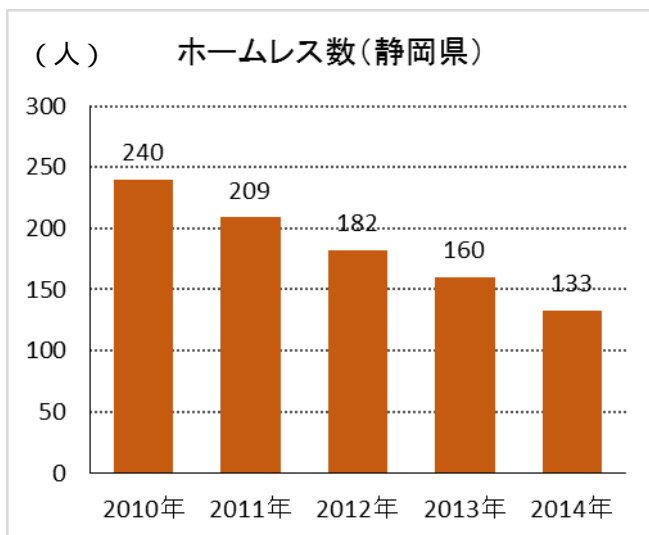
ホームレスの実態に関する全国調査 (概数調査) 結果について : 2014年1月 (厚生労働省)

<http://www.mhlw.go.jp/stf/houdou/0000044589.html>

### 全国のホームレス数と場所別のホームレス数



### 静岡県と東京都のホームレス数



### 静岡市と浜松市のホームレス数

