

●静岡県の労働関連データ (1/2)

(静岡県労働研究所 事務局 2016年4月作成)

静岡県の労働関連データについて、各種資料から抜粋しました。参考にしてください。

	区分		年月	全国	静岡県	引用	
賃金	平均現金給与総額	全体(円)	2016年1月	268,872	266,171	①	
	常用労働者	一般(円)		347,376	338,319	⑩	
	5人以上	パート(円)		93,425	97,045		
	現金給与額(10~299人)	中小企業(円)	2009年7月	-	253,235	⑤	
	春闘(279組合)	平均賃金(円)	2015年6月	-	291,405	②	
		妥結額(円)		-	5,862		
	年末一時金(365組合)	妥結額(円)	2015年12月	-	720,566	③	
		最低賃金		(円)	2015年10月		798
	労働時間 (月)	平均総実労働時間	全体(時間)	2016年1月	135.2	138.7	①
		常用労働者	一般(時間)		157.6	159.9	⑩
5人以上		パート(時間)	85.0		89.2		
所定外労働時間		全体(時間)	2009年7月	10.5	11.6		
常用労働者		一般(時間)		13.8	15.4		
5人以上		パート(時間)		2.9	2.7		
所定内実労働時間(10~299人)		中小企業(時間)	-	-	152.0	⑤	
超過実労働時間(10~299人)		中小企業(時間)	-	-	11.7		
労働組合		組合数	(組合)	2015年6月	24,983	1,271	⑥
		組合員数	(人)		9,882,000	284,483	⑪
	推定組織率	(%)	17.4		17.4		
雇用	有効求人倍率	実数(-)	2016年2月	1.38	1.36	⑦	
	有効求職者数	実数(人)		1,870,622	52,672	⑫	
失業	完全失業者	(人)	2015年10~12月	2,070,000	52,000	⑧	
	完全失業率	(%)		3.1	2.6	⑬	
労働者数	就業形態別	全体(人)	2016年1月	48,191,000	1,392,918	①	
	常用労働者数	一般(人)		33,310,000	977,073		
	5人以上	パート(人)		14,881,000	415,845		
	雇用形態別	有業者数	雇用者総数(人)	2012年	57,008,800	1,714,800	⑨
		15歳以上	会社役員(人)		3,471,400	101,400	⑭
			正規職員(人)		33,110,400	1,006,300	
			パート(人)		9,560,800	309,300	
			アルバイト(人)		4,391,900	109,900	
			派遣社員(人)		1,187,300	48,900	
			契約・嘱託(人)		4,101,800	102,900	
			その他(人)		-	-	
	雇用形態別 労働力人口 15歳以上	雇用者総数(人)	2015年10~12月	56,910,000	-	⑬	
		会社役員(人)		3,600,000	-		
		正規職員(人)		33,160,000	-		
		パート・アルバイト(人)		14,140,000	-		
		派遣社員(人)		1,330,000	-		
		契約社員(人)		2,790,000	-		
嘱託(人)		1,130,000		-			
その他(人)		750,000		-			
生活保護	被保護世帯数	(世帯)	2016年1月	1,633,301	11,388	⑮	
	被保護実人員	(人)		2,163,394	14,339		

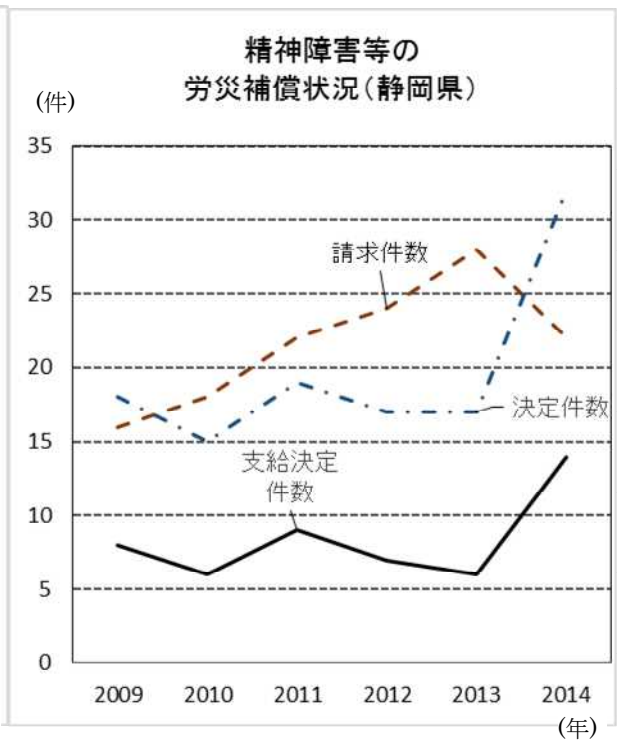
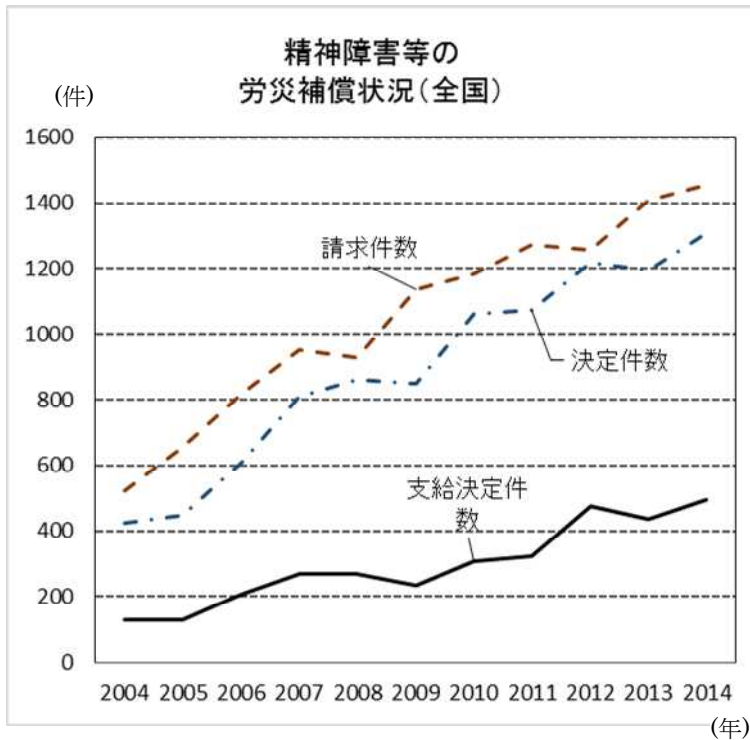
引用	引用資料	HP	HPアドレス
①	毎月勤労統計調査地方調査結果速報	静岡県	<a href="http://toukei.pref.shizuoka.jp/chosa/12-040/index.html">http://toukei.pref.shizuoka.jp/chosa/12-040/index.html</a>
②	春季賃上げ要求・妥結状況	静岡県	<a href="http://www.pref.shizuoka.jp/sangyou/sa-210/tinage.html">http://www.pref.shizuoka.jp/sangyou/sa-210/tinage.html</a>
③	一時金要求・妥結状況	静岡県	<a href="http://www.pref.shizuoka.jp/sangyou/sa-210/chingin/haruchin.html">http://www.pref.shizuoka.jp/sangyou/sa-210/chingin/haruchin.html</a>
④	地域別最低賃金の全国一覧	厚生労働省	<a href="http://www.mhlw.go.jp/seisakunitsuite/bunya/koyou_roudou/roudoukijun/minimumichiran/">http://www.mhlw.go.jp/seisakunitsuite/bunya/koyou_roudou/roudoukijun/minimumichiran/</a>
⑤	平成21年賃金・労働時間等実態調査結果	静岡県	<a href="http://www.pref.shizuoka.jp/sangyou/sa-210/index.html">http://www.pref.shizuoka.jp/sangyou/sa-210/index.html</a>
⑥	労働組合の概要(静岡県)	静岡県	<a href="http://www.pref.shizuoka.jp/sangyou/sa-210/documents/h26kisochokekkapdf">http://www.pref.shizuoka.jp/sangyou/sa-210/documents/h26kisochokekkapdf</a>
⑦	雇用に関する統計資料(月報)	静岡労働局	<a href="http://shizuoka-">http://shizuoka-</a>
⑧	労働力調査(基本集計)都道府県別結果	総務省	<a href="http://www.stat.go.jp/data/roudou/pref/index.htm">http://www.stat.go.jp/data/roudou/pref/index.htm</a>
⑨⑭	就業構造基本調査(5年毎)	総務省	<a href="http://www.e-stat.go.jp/SG1/estat/GL08020101.do?toGL08020101&amp;tstatCode=000001058052&amp;reque">http://www.e-stat.go.jp/SG1/estat/GL08020101.do?toGL08020101&amp;tstatCode=000001058052&amp;reque</a>
⑩	毎月勤労統計調査(全国調査・地方調査)	厚生労働省	<a href="http://www.mhlw.go.jp/toukei/list/30-1a.html">http://www.mhlw.go.jp/toukei/list/30-1a.html</a>
⑪	労使関係総合調査(労働組合基礎調査)	厚生労働省	<a href="http://www.mhlw.go.jp/toukei/list/13-23c.html">http://www.mhlw.go.jp/toukei/list/13-23c.html</a>
⑫	一般職業紹介状況	厚生労働省	<a href="http://www.mhlw.go.jp/stf/houdou/2r9852000002mte2.html">http://www.mhlw.go.jp/stf/houdou/2r9852000002mte2.html</a>
⑬	労働力調査(全国結果)(四半期平均詳細集計)	総務省	<a href="http://www.stat.go.jp/data/roudou/2.htm">http://www.stat.go.jp/data/roudou/2.htm</a>
⑮	被保護者調査	厚生労働省	<a href="http://www.mhlw.go.jp/toukei/saikin/hw/hihogosya/m2012/08.html">http://www.mhlw.go.jp/toukei/saikin/hw/hihogosya/m2012/08.html</a>

●静岡県の労働関連データ (2/2)

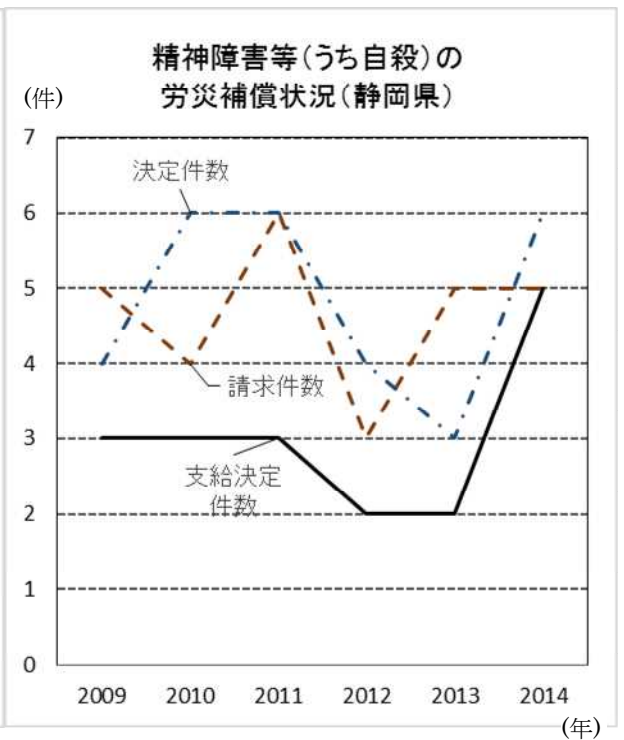
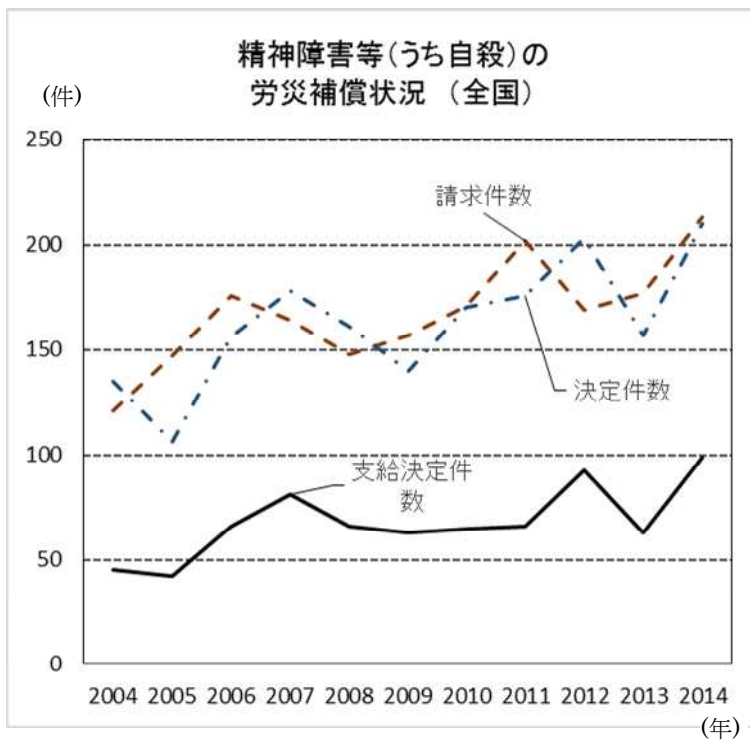
精神障害に関する事案の労災補償状況：平成 27 年 6 月（厚生労働省 労働基準局 補償課）

<http://www.mhlw.go.jp/stf/houdou/0000089447.html>

○精神障害等の労災補償状況（全国、静岡県）



○精神障害等（うち自殺）の労災補償状況（全国、静岡県）



- (注) 1. 決定件数は、当該年度内に業務上又は業務外の決定を行った件数で、当該年度以前に請求があったものを含む。  
 2. 支給決定件数は、決定件数のうち「業務上」と認定した件数である。  
 3. 自殺は、未遂を含む件数である。