

●静岡県の労働関連データ (1/2)

(静岡県労働研究所 事務局 2016年12月作成)

静岡県の労働関連データについて、各種資料から抜粋しました。参考にしてください。

	区分		年月	全国	静岡県	引用		
賃金	平均現金給与総額	全体(円)	2016年9月	264,820	251,696	①		
	常用労働者	一般(円)		340,144	320,908	⑩		
	5人以上	パート(円)		95,581	93,663			
	現金給与額(10~299人)	中小企業(円)	2009年7月	-	253,235	⑤		
	春闘(279組合)	平均賃金(円)	2016年6月	-	292,977	②		
		妥結額(円)		-	4,635			
	夏季一時金(333組合)	妥結額(円)	2016年8月	-	734,289	③		
		最低賃金		(円)	2016年10月		823	807
	労働時間 (月)	平均総実労働時間	全体(時間)	2016年9月	144.1	147.3	①	
		常用労働者	一般(時間)		169.3	172.6	⑩	
5人以上		パート(時間)	87.2		89.4			
所定外労働時間		全体(時間)	2009年7月	10.7	11.5	⑤		
常用労働者		一般(時間)		14.2	15.6			
5人以上		パート(時間)		2.7	2.0			
所定内実労働時間(10~299人)		中小企業(時間)	-	-	152.0			
超過実労働時間(10~299人)		中小企業(時間)	-	-	11.7			
労働組合		組合数	(組合)	2015年6月	24,983	1,271	⑥	
		組合員数	(人)		9,882,000	284,483	⑪	
	推定組織率	(%)	17.4		17.4			
雇用	有効求人倍率	実数(-)	2016年10月	1.43	1.39	⑦		
	有効求職者数	実数(人)		1,823,987	52,477	⑫		
失業	完全失業者	(人)	2016年7~9月	2,060,000	48,000	⑧		
	完全失業率	(%)		3.1	2.4	⑬		
労働者数	就業形態別	全体(人)	2016年9月	49,065,000	1,394,943	①		
	常用労働者数	一般(人)		33,956,000	970,942			
	5人以上	パート(人)		15,109,000	424,001			
	雇用形態別	有業者数	雇用者総数(人)	2012年	57,008,800	1,714,800	⑨	
		15歳以上	会社役員(人)		3,471,400	101,400		⑭
			正規職員(人)		33,110,400	1,006,300		
			パート(人)		9,560,800	309,300		
			アルバイト(人)		4,391,900	109,900		
			派遣社員(人)		1,187,300	48,900		
			契約・嘱託(人)		4,101,800	102,900		
			その他(人)		890,000	-		
	雇用形態別 労働力人口 15歳以上	雇用者総数(人)	2016年7~9月	57,380,000	-	⑬		
		会社役員(人)		3,440,000	-			
		正規職員(人)		33,690,000	-			
		パート・アルバイト(人)		13,990,000	-			
		派遣社員(人)		1,370,000	-			
		契約社員(人)		2,840,000	-			
		嘱託(人)		1,170,000	-			
		その他(人)		890,000	-			
生活保護	被保護世帯数	(世帯)	2016年9月	1,636,902	11,653	⑮		
	被保護実人員	(人)		2,145,114	14,595			

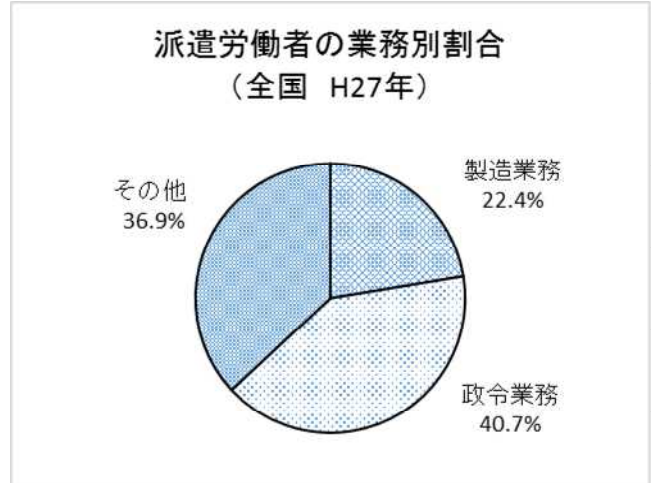
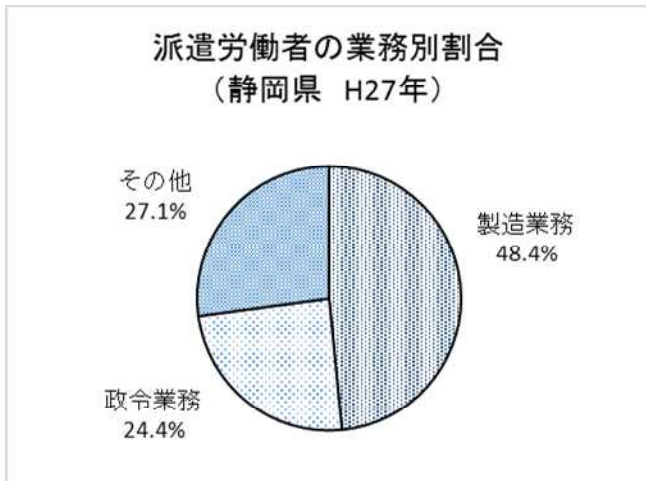
引用	引用資料	HP	HPアドレス
	引用資料は下表を参照ください。		
①	毎月勤労統計調査地方調査結果速報	静岡県	http://toukei.pref.shizuoka.jp/chosa/12-040/index.html
②	春季賃上げ要求・妥結状況	静岡県	http://www.pref.shizuoka.jp/sangyou/sa-210/tinage.html
③	一時金要求・妥結状況	静岡県	http://www.pref.shizuoka.jp/sangyou/sa-210/chingin/haruchin.html
④	地域別最低賃金の全国一覧	厚生労働省	http://www.mhlw.go.jp/seisakunitsuite/bunya/koyou_roudou/roudoukijun/minimumichiran/
⑤	平成21年賃金・労働時間等実態調査結果	静岡県	http://www.pref.shizuoka.jp/sangyou/sa-210/index.html
⑥	労働組合の概要(静岡県)	静岡県	http://www.pref.shizuoka.jp/sangyou/sa-210/documents/h26kisochokekkapdf
⑦	雇用に関する統計資料(月報)	静岡労働局	http://shizuoka-
⑧	労働力調査(基本集計)都道府県別結果	総務省	http://www.stat.go.jp/data/roudou/pref/index.htm
⑨⑭	就業構造基本調査(5年毎)	総務省	http://www.e-stat.go.jp/SG1/estat/GL08020101.do?toGL08020101&tstatCode=000001058052&reque
⑩	毎月勤労統計調査(全国調査・地方調査)	厚生労働省	http://www.mhlw.go.jp/toukei/list/30-1a.html
⑪	労使関係総合調査(労働組合基礎調査)	厚生労働省	http://www.mhlw.go.jp/toukei/list/13-23c.html
⑫	一般職業紹介状況	厚生労働省	http://www.mhlw.go.jp/stf/houdou/2r9852000002mte2.html
⑬	労働力調査(全国結果)(四半期平均詳細集計)	総務省	http://www.stat.go.jp/data/roudou/2.htm
⑮	被保護者調査	厚生労働省	http://www.mhlw.go.jp/toukei/saikin/hw/hihogosya/m2012/08.html

●静岡県の労働関連データ (2/2)

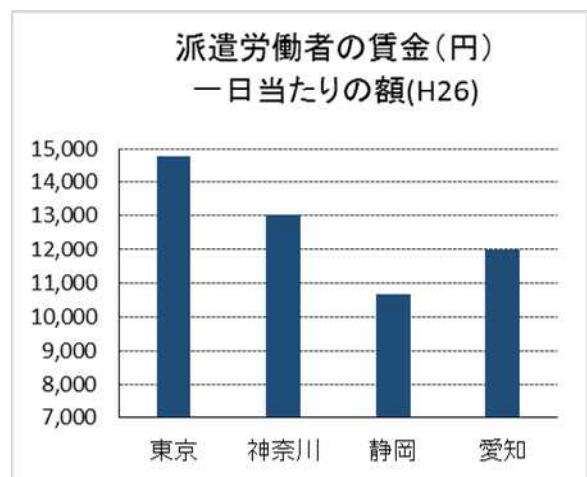
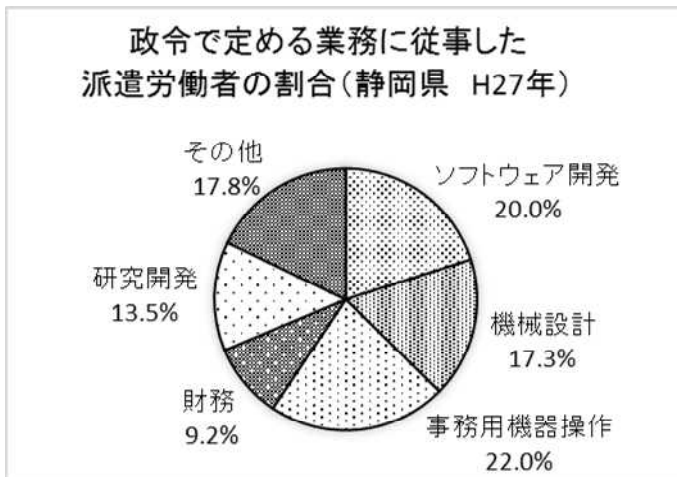
労働者派遣事業の事業報告の集計結果について（厚生労働省 職業安定局 派遣・有期労働対策部 需給調整事業課）

<http://www.mhlw.go.jp/stf/seisakunitsuite/bunya/0000079194.html>

○静岡県と全国の派遣労働者数の業務別割合（平成 27 年）



○静岡県の政令業務に従事した派遣労働者数の割合（平成 27 年）と派遣労働者の賃金（平成 26 年）



○各県の政令業務の派遣労働者（一般）の賃金

