

●静岡県の労働関連データ (1/2)

(静岡県労働研究所 事務局 2017年4月作成)

静岡県の労働関連データについて、各種資料から抜粋しました。参考にしてください。

	区分		年月	全国	静岡県	引用
賃金	平均現金給与総額	全体(円)	2017年1月	269,790	265,917	①
	常用労働者	一般(円)		348,601	343,890	⑨
	5人以上	パート(円)		93,453	92,458	
	春闘(279組合)	平均賃金(円)	2016年6月	-	292,977	②
		妥結額(円)		-	4,635	
	年末一時金(357組合)	妥結額(円)	2016年12月	-	736,942	③
	最低賃金	(円)	2016年10月	823	807	④
労働時間 (月)	平均総実労働時間	全体(時間)	2017年1月	133.8	134.4	①
	常用労働者	一般(時間)		156.4	155.9	⑨
	5人以上	パート(時間)		83.3	86.5	
	所定外労働時間	全体(時間)		10.6	11.2	
	常用労働者	一般(時間)		14.1	15.1	
	5人以上	パート(時間)		2.7	2.3	
労働組合	組合数	(組合)	2016年6月	24,682	1,253	⑤
	組合員数	(人)		9,940,000	281,781	⑩
	推定組織率	(%)		17.3	17.2	
雇用	有効求人倍率	実数(-)	2017年2月	1.53	1.55	⑥
	有効求職者数	実数(人)		1,779,833	49,753	⑪
失業	完全失業者	(人)	2016年10~12月	1,950,000	50,000	⑦
	完全失業率	(%)		2.9	2.5	⑫
労働者数	就業形態別	全体(人)	2017年1月	49,276,000	1,398,146	①
	常用労働者数	一般(人)		34,075,000	963,905	
	5人以上	パート(人)		15,201,000	434,241	
	雇用形態別	雇用者総数(人)	2012年	57,008,800	1,714,800	⑧
	有業者数	会社役員(人)		3,471,400	101,400	⑬
	15歳以上	正規職員(人)		33,110,400	1,006,300	
		パート(人)		9,560,800	309,300	
		アルバイト(人)		4,391,900	109,900	
		派遣社員(人)		1,187,300	48,900	
		契約・嘱託(人)		4,101,800	102,900	
	雇用形態別	雇用者総数(人)	2016年10~12月	57,830,000	-	⑫
	労働力人口	会社役員(人)		3,600,000	-	
	15歳以上	正規職員(人)		33,800,000	-	
		パート・アルバイト(人)		14,310,000	-	
	派遣社員(人)	1,300,000		-		
	契約社員(人)	2,840,000		-		
	嘱託(人)	1,160,000		-		
	その他(人)	810,000	-			
生活保護	被保護世帯数	(世帯)	2017年1月	1,639,460	11,701	⑭
	被保護実人員	(人)		2,143,887	14,641	

引用	引用資料	HP	HPアドレス
①	毎月勤労統計調査地方調査結果速報	静岡県	http://toukei.pref.shizuoka.jp/chosa/12-040/index.html
②	春季賃上げ要求・妥結状況	静岡県	http://www.pref.shizuoka.jp/sangyou/sa-210/tinage.html
③	一時金要求・妥結状況	静岡県	http://www.pref.shizuoka.jp/sangyou/sa-210/chingin/haruchin.html
④	地域別最低賃金の全国一覧	厚生労働省	http://www.mhlw.go.jp/seisakunitsuite/bunya/koyou_roudou/roudoukiun/minimumchiran/
⑤	労働組合の概要(静岡県)	静岡県	http://www.pref.shizuoka.jp/sangyou/sa-210/documents/h26kisochokekkka.pdf
⑥	雇用に関する統計資料(月報)	静岡労働局	http://shizuoka-
⑦	労働力調査(基本集計)都道府県別結果	総務省	http://www.stat.go.jp/data/roudou/pref/index.htm
⑧⑬	就業構造基本調査(5年毎)	総務省	http://www.e-stat.go.jp/SG1/estat/GL08020101.do?_toGL08020101_tstatCode=00001058052&reques
⑨	毎月勤労統計調査(全国調査・地方調査)	厚生労働省	http://www.mhlw.go.jp/toukei/list/30-1a.html
⑩	労使関係総合調査(労働組合基礎調査)	厚生労働省	http://www.mhlw.go.jp/toukei/list/13-23c.html
⑪	一般職業紹介状況	厚生労働省	http://www.mhlw.go.jp/stf/houdou/2r985200002mte2.html
⑫	労働力調査(全国結果)(四半期平均詳細集計)	総務省	http://www.stat.go.jp/data/roudou/2.htm
⑭	被保護者調査	厚生労働省	http://www.mhlw.go.jp/toukei/saikin/hw/hihogosya/m2012/08.html

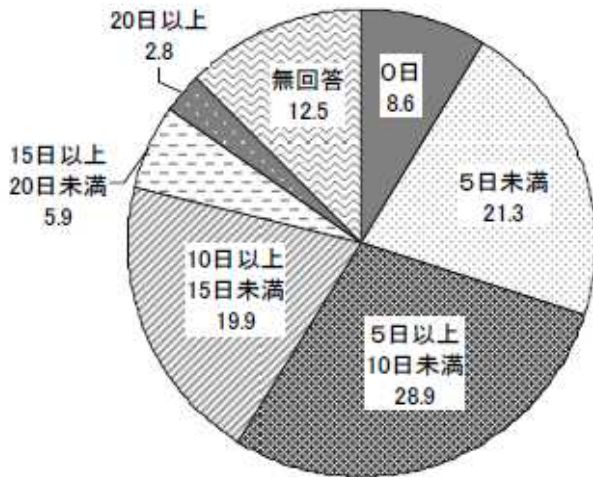
●静岡県の労働関連データ (2/2)

「静岡県雇用管理状況調査」(平成27年9月現在)(静岡県経済産業部 就業支援局 労働政策課)
http://www.pref.shizuoka.jp/sangyou/sa-210/chousa/27koyoukanri_joukyou.html

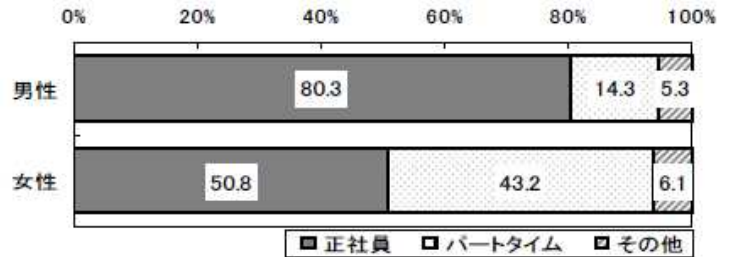
(有効回答数 1,323 事業所の結果)

○年次有給休暇平均取得日数 (事業所割合)

年次有給休暇平均取得日数 (事業所割合)

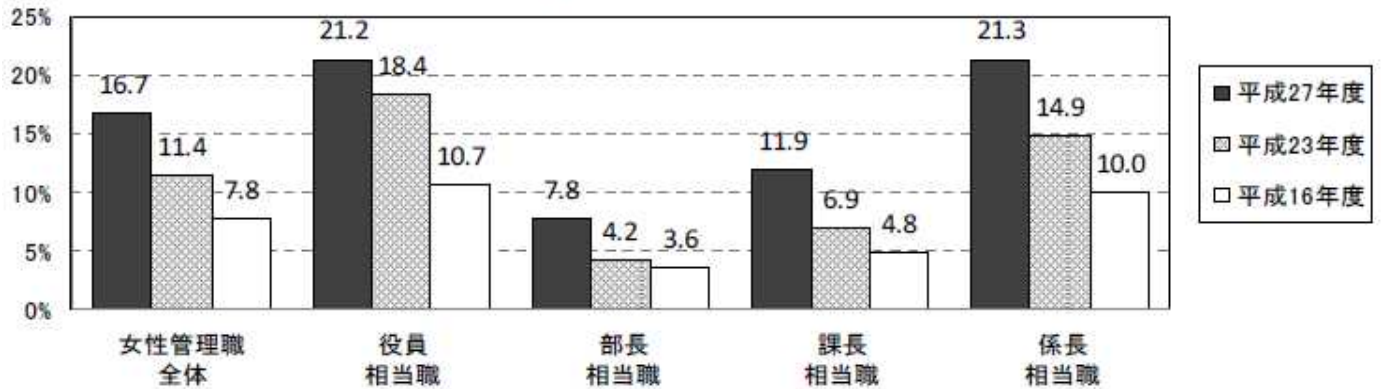


○男女別雇用形態



○管理職に占める女性の割合

女性管理職の割合 (役職別)



○育児休業の取得状況 (取得期間)

育児休業の取得期間

