

●静岡県の労働関連データ (1/2)

(静岡県労働研究所 事務局 2020年2月作成)

静岡県の労働関連データについて、各種資料から抜粋しました。参考にしてください。

	区分		年月	全国	静岡県	引用	
賃金	平均現金給与総額	全体(円)	2019年11月	285,414	275,666	①	
	常用労働者	一般(円)		371,387	353,369	⑨	
	5人以上	パート(円)		99,858	99,329		
	春闘(252組合)	平均賃金(円)	2019年7月	-	290,248	②	
	(加重平均)	妥結額(円)		-	5,542		
	年末一時金(328組合)	妥結額(円)		2020年1月	-	756,626	③
	最低賃金	(円)	2019年10月	901	885	④	
	平均総実労働時間	全体(時間)		2019年11月	142.0	145.6	①
	常用労働者	一般(時間)			169.0	170.8	⑨
5人以上	パート(時間)	83.6	88.4				
労働時間 (月)	所定外労働時間	全体(時間)		10.8	11.0		
	常用労働者	一般(時間)		14.6	15.0		
	5人以上	パート(時間)		2.5	1.9		
労働組合	組合数	(組合)	2019年6月	24,057	1,223	⑤	
	組合員数	(人)		10,088,000	284,755	⑩	
	推定組織率	(%)		16.7	16.7		
雇用	有効求人倍率	実数(-)	2019年12月	1.68	1.59	⑥	
	有効求職者数	実数(人)		1,586,932	44,950	⑪	
失業	完全失業者	(人)	2019年7~9月	1,610,000	42,000	⑦	
	完全失業率	(%)		2.3	2.1	⑫	
労働者数	就業形態別	全体(人)	2019年11月	51,294,000	1,402,334	①	
	常用労働者数	一般(人)		35,022,000	973,326		
	5人以上	パート(人)		16,272,000	429,008		
	雇用形態別	雇用者総数(人)	2017年	59,208,100	1,741,800	⑧	
	有業者数	会社役員(人)		3,368,700	95,500	⑬	
	15歳以上	正規職員(人)		34,513,700	1,005,400		
		パート(人)		10,324,000	338,000		
		アルバイト(人)		4,393,300	117,000		
		派遣社員(人)		1,418,900	51,100		
		契約・嘱託(人)		4,225,400	110,900		
	雇用形態別	雇用者総数(人)	2019年7~9月	60,250,000	-	⑫	
	労働力人口	会社役員(人)		3,350,000	-		
	15歳以上	正規職員(人)		35,020,000	-		
	パート・アルバイト(人)	15,280,000		-			
	派遣社員(人)	1,420,000		-			
	契約社員(人)	3,060,000		-			
	嘱託(人)	1,280,000		-			
生活保護	被保護世帯数	(世帯)	2019年11月	1,636,952	12,283	⑭	
	被保護実人員	(人)		2,071,747	14,956		

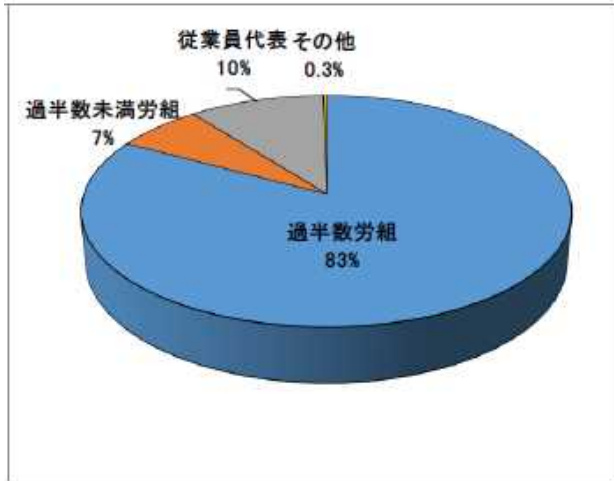
引用	引用資料	HP	HPアドレス
①	毎月勤労統計調査地方調査結果速報	静岡県	http://toukei.pref.shizuoka.jp/chosa/12-040/index.html
②	春季賃上げ要求・妥結状況	静岡県	http://www.pref.shizuoka.jp/sangyou/sa-210/tinage.html
③	一時金要求・妥結状況	静岡県	http://www.pref.shizuoka.jp/sangyou/sa-210/chingin/haruchin.html
④	地域別最低賃金の全国一覧	厚生労働省	http://www.mhlw.go.jp/seisakunitsuite/bunya/koyou_roudou/roudoukijun/minimumichiran/
⑤	労働組合の概要(静岡県)	静岡県	http://www.pref.shizuoka.jp/sangyou/sa-210/documents/h26kisochokeikka.pdf
⑥	雇用に関する統計資料(月報)	静岡労働局	https://jsite.mhlw.go.jp/shizuoka/
⑦	労働力調査(基本集計)都道府県別結果	総務省	http://www.stat.go.jp/data/roudou/pref/index.htm
⑧⑬	就業構造基本調査(5年毎)	総務省	https://www.e-stat.go.jp/stat-search/files?page=1&layout=datalist&tstat=000001107875&cycle=0&tclass1=000001107879&tclass2=000001107880&second2=1
⑨	毎月勤労統計調査(全国調査・地方調査)	厚生労働省	http://www.mhlw.go.jp/toukei/list/30-1a.html
⑩	労使関係総合調査(労働組合基礎調査)	厚生労働省	http://www.mhlw.go.jp/toukei/list/13-23c.html
⑪	一般職業紹介状況	厚生労働省	http://www.mhlw.go.jp/stf/houdou/2r9852000002mte2.html
⑫	労働力調査(全国結果)(四半期平均詳細集計)	総務省	http://www.stat.go.jp/data/roudou/2.htm
⑭	被保護者調査	厚生労働省	http://www.mhlw.go.jp/toukei/saikin/hw/hihogosya/m2012/08.html

●静岡県の労働関連データ (2/2)

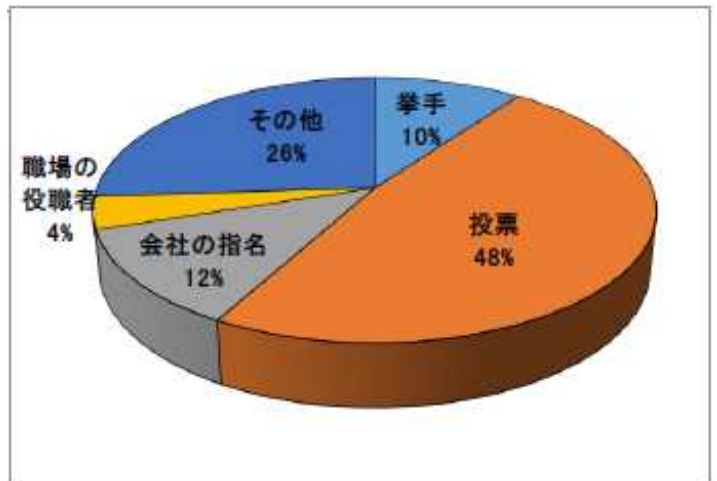
「36協定、及び適正な労働時間管理に関する調査」集計結果報告(2018年)(連合静岡 労働条件局)
 (連合静岡の民間組織対象、2016年～2018年)

http://www.rengo-shizuoka.jp/hs_data/topics/up_img/File/36chosa.pdf

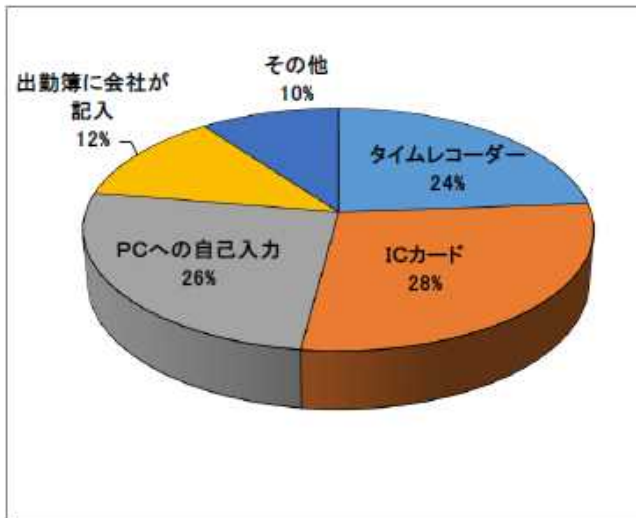
○36協定の締結当事者



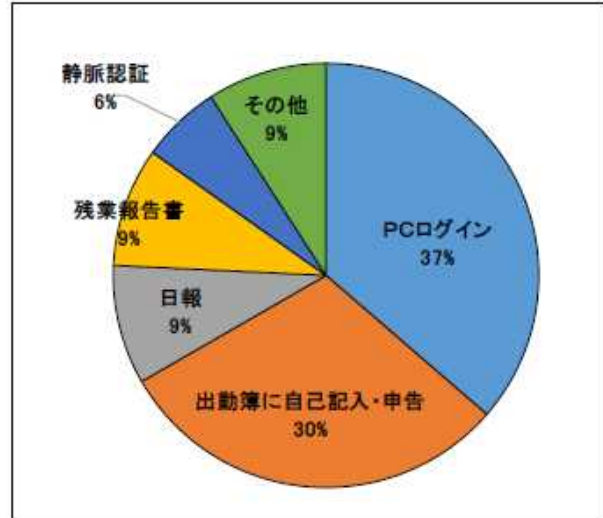
○従業員代表の選出方法



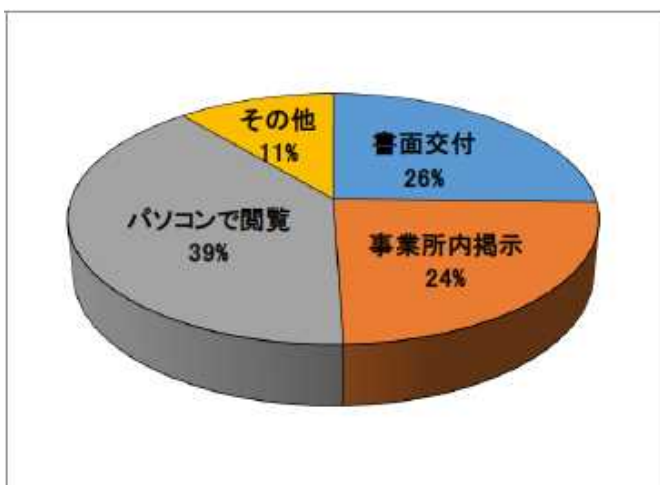
○実労働時間把握の手段



○左グラフ「その他」の実労働時間の把握方法



○協定内容の周知方法



○実労働時間に対する検証

