

●静岡県の労働関連データ (1/2)

(静岡県労働研究所 事務局 2020年8月作成)

静岡県の労働関連データについて、各種資料から抜粋しました。参考にしてください。

	区分		年月	全国	静岡県	引用		
賃金	平均現金給与総額	全体(円)	2020年4月	274,825	261,356	①		
	常用労働者	一般(円)		355,107	333,997	⑨		
	5人以上	パート(円)		95,434	100,072			
	春闘(218組合) (加重平均)	平均賃金(円)	2020年7月	-	294,744	②		
		妥結額(円)		-	5,446			
	夏季一時金(251組合)	妥結額(円)		2020年7月	-	706,470	③	
	最低賃金	(円)	2019年10月	901	885	④		
	労働時間 (月)	平均総実労働時間		全体(時間)	2020年4月	137.8	147.8	①
		常用労働者		一般(時間)		165.2	168.7	⑨
5人以上		パート(時間)	76.6	84.3				
	所定外労働時間	全体(時間)	2020年4月	9.0	10.5			
	常用労働者	一般(時間)		12.2	13.2			
	5人以上	パート(時間)		1.8	1.3			
労働組合	組合数	(組合)	2019年6月	24,057	1,223	⑤		
	組合員数	(人)		10,088,000	284,755	⑩		
	推定組織率	(%)		16.7	16.7			
雇用	有効求人倍率	実数(-)	2020年6月	1.05	0.91	⑥		
	有効求職者数	実数(人)		1,835,032	55,523	⑪		
失業	完全失業者	(人)	2020年1~3月	1,650,000	40,000	⑦		
	完全失業率	(%)		2.4	2.0	⑫		
労働者数	就業形態別	全体(人)	2020年4月	51,292,000	1,417,585	①		
	常用労働者数	一般(人)		35,628,000	977,595			
	5人以上	パート(人)		15,664,000	439,990			
	雇用形態別	雇用者総数(人)	2017年	59,208,100	1,741,800	⑧		
	有業者数	会社役員(人)		3,368,700	95,500	⑬		
	15歳以上	正規職員(人)		34,513,700	1,005,400			
		パート(人)		10,324,000	338,000			
		アルバイト(人)		4,393,300	117,000			
		派遣社員(人)		1,418,900	51,100			
		契約・嘱託(人)		4,225,400	110,900			
	雇用形態別	雇用者総数(人)	2020年1~3月	60,170,000	-	⑫		
	労働力人口	会社役員(人)		3,470,000	-			
	15歳以上	正規職員(人)		35,170,000	-			
	パート・アルバイト(人)	15,240,000		-				
	派遣社員(人)	1,430,000		-				
	契約社員(人)	2,780,000		-				
	嘱託(人)	1,230,000		-				
生活保護	被保護世帯数	(世帯)	2020年5月	1,636,236	12,441	⑭		
	被保護実人員	(人)		2,057,703	15,056			

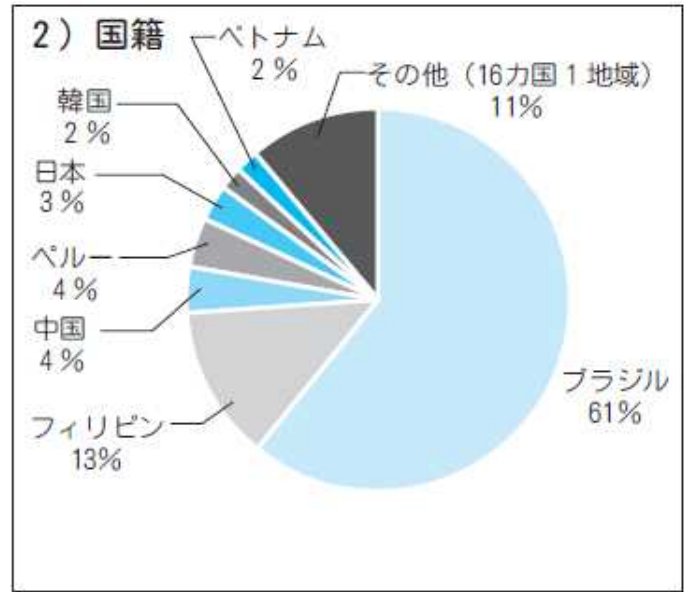
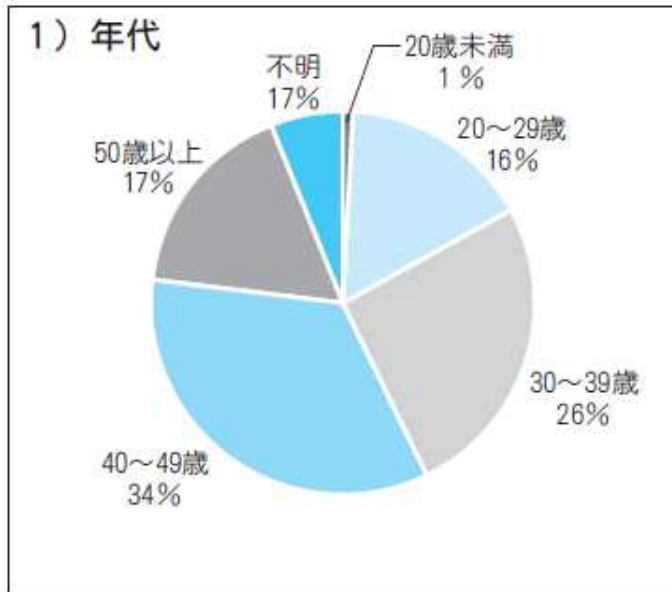
引用	引用資料	HP	HPアドレス
①	毎月勤労統計調査地方調査結果速報	静岡県	http://toukei.pref.shizuoka.jp/chosa/12-040/index.html
②	春季賃上げ要求・妥結状況	静岡県	http://www.pref.shizuoka.jp/sangyou/sa-210/tinage.html
③	一時金要求・妥結状況	静岡県	http://www.pref.shizuoka.jp/sangyou/sa-210/chingin/haruchin.html
④	地域別最低賃金の全国一覧	厚生労働省	http://www.mhlw.go.jp/seisakunitsuite/bunya/koyou_roudou/roudoukijun/minimumchiran/
⑤	労働組合の概要(静岡県)	静岡県	http://www.pref.shizuoka.jp/sangyou/sa-210/documents/h26kisochokeikka.pdf
⑥	雇用に関する統計資料(月報)	静岡県労働局	https://jsite.mhlw.go.jp/shizuoka/
⑦	労働力調査(基本集計)都道府県別結果	総務省	http://www.stat.go.jp/data/roudou/pref/index.htm
⑧⑬	就業構造基本調査(5年毎)	総務省	https://www.e-stat.go.jp/stat-search/files?page=1&layout=datalist&tstat=000001107875&cycle=0&tclass1=000001107879&tclass2=000001107880&second2=1
⑨	毎月勤労統計調査(全国調査・地方調査)	厚生労働省	http://www.mhlw.go.jp/toukei/list/30-1a.html
⑩	労使関係総合調査(労働組合基礎調査)	厚生労働省	http://www.mhlw.go.jp/toukei/list/13-23c.html
⑪	一般職業紹介状況	厚生労働省	http://www.mhlw.go.jp/stf/houdou/2r9852000002mte2.html
⑫	労働力調査(全国結果)(四半期平均詳細集計)	総務省	http://www.stat.go.jp/data/roudou/2.htm
⑭	被保護者調査	厚生労働省	http://www.mhlw.go.jp/toukei/saikin/hw/hihogosya/m2012/08.html

●静岡県の労働関連データ (2/2)

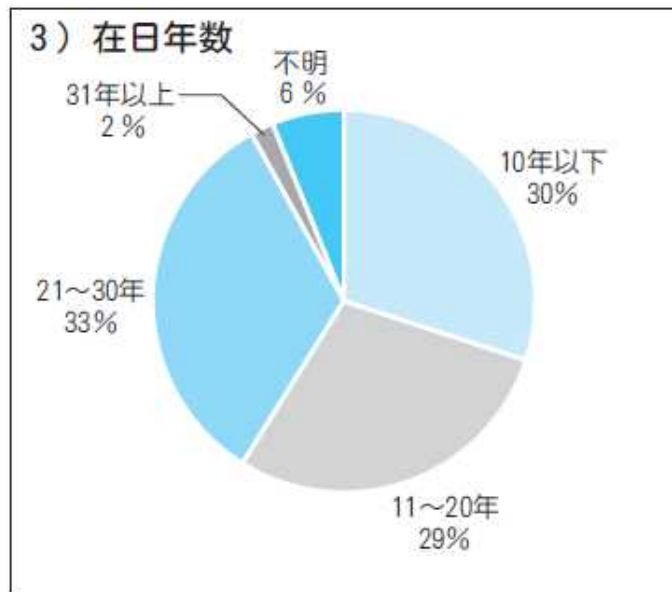
「静岡県就労・定着支援事業（平成28年～令和元年度）事業報告」（公益財団法人 静岡県国際交流協会）

http://www.sir.or.jp/files/user/sir/PDF/joypress/JOYPRESS_262.pdf

○外国人求職者（267名）の年代・国籍



○外国人求職者（267名）の在日年数



○外国人求職者（267名）で

面接を受けたものの不合格となった理由

不合格の理由	人数
日本語能力不足	8
能力不足	7
資格なし（リフト）	4
その他（企業事情等）	2
計	21

○外国人求職者（267名）で入社とその後の退社理由

職種	入社人数	退社人数	理由
物流（倉庫作業）	12	5	給与(2) 不適(3)
物流（ドライバー）	8	6	怖い(1) きつい(1) 帰国(1) 給与他(3)
工場	5	1	不適(1)
学校	2	1	不適(1)
物流（事務）	1	0	
計	28	13	