

●静岡県の労働関連データ (1/2)

(静岡県労働研究所 事務局 2020年9月作成)

静岡県の労働関連データについて、各種資料から抜粋しました。参考にしてください。

	区分		年月	全国	静岡県	引用	
賃金	平均現金給与総額	全体(円)	2020年5月	268,789	245,855	①	
	常用労働者	一般(円)		345,758	316,101	⑨	
	5人以上	パート(円)		92,970	91,556		
	春闘(218組合) (加重平均)	平均賃金(円)	2020年7月	-	294,744	②	
		妥結額(円)		-	5,446		
	夏季一時金(251組合)	妥結額(円)		2020年7月	-	706,470	③
	最低賃金	(円)	2019年10月	901	885	④	
	平均総実労働時間	全体(時間)		2020年5月	121.9	120.9	①
	常用労働者	一般(時間)			143.9	141.9	⑨
5人以上	パート(時間)	71.5	75.0				
	所定外労働時間	全体(時間)	2020年5月	7.2	6.7		
	常用労働者	一般(時間)		9.6	9.2		
	5人以上	パート(時間)		1.8	1.4		
労働組合	組合数	(組合)	2019年6月	24,057	1,223	⑤	
	組合員数	(人)		10,088,000	284,755	⑩	
	推定組織率	(%)		16.7	16.7		
雇用	有効求人倍率	実数(-)	2020年7月	1.05	0.87	⑥	
	有効求職者数	実数(人)		1,869,444	56,812	⑪	
失業	完全失業者	(人)	2020年4~6月	1,940,000	45,000	⑦	
	完全失業率	(%)		2.8	2.2	⑫	
労働者数	就業形態別	全体(人)	2020年5月	50,953,000	1,413,764	①	
	常用労働者数	一般(人)		35,544,000	973,314		
	5人以上	パート(人)		15,409,000	440,450		
	雇用形態別	雇用者総数(人)	2017年	59,208,100	1,741,800	⑧	
	有業者数	会社役員(人)		3,368,700	95,500	⑬	
	15歳以上	正規職員(人)		34,513,700	1,005,400		
		パート(人)		10,324,000	338,000		
		アルバイト(人)		4,393,300	117,000		
		派遣社員(人)		1,418,900	51,100		
		契約・嘱託(人)		4,225,400	110,900		
	雇用者総数(人)	2020年4~6月	59,240,000	-	⑫		
労働力人口	会社役員(人)		3,350,000	-			
15歳以上	正規職員(人)		33,530,000	-			
	パート・アルバイト(人)		14,080,000	-			
	派遣社員(人)		1,370,000	-			
	契約社員(人)		2,830,000	-			
	嘱託(人)		1,190,000	-			
生活保護	被保護世帯数	(世帯)	2020年6月	1,636,596	12,487	⑭	
	被保護実人員	(人)		2,055,531	15,109		

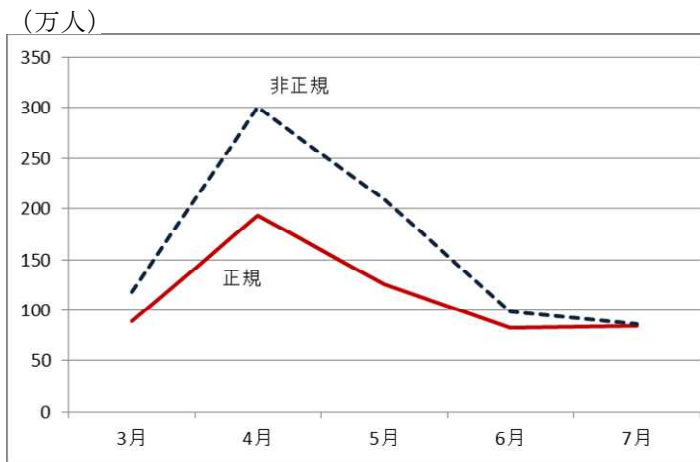
引用	引用資料	HP	HPアドレス
①	毎月勤労統計調査地方調査結果速報	静岡県	http://toukei.pref.shizuoka.jp/chosa/12-040/index.html
②	春季賃上げ要求・妥結状況	静岡県	http://www.pref.shizuoka.jp/sangyou/sa-210/tinage.html
③	一時金要求・妥結状況	静岡県	http://www.pref.shizuoka.jp/sangyou/sa-210/chingin/haruchin.html
④	地域別最低賃金の全国一覧	厚生労働省	http://www.mhlw.go.jp/seisakunitsuite/bunya/koyou_roudou/roudoukijun/minimumichiran/
⑤	労働組合の概要(静岡県)	静岡県	http://www.pref.shizuoka.jp/sangyou/sa-210/documents/h26kisochokeikka.pdf
⑥	雇用に関する統計資料(月報)	静岡労働局	https://jsite.mhlw.go.jp/shizuoka/
⑦	労働力調査(基本集計)都道府県別結果	総務省	http://www.stat.go.jp/data/roudou/pref/index.htm
⑧⑬	就業構造基本調査(5年毎)	総務省	https://www.e-stat.go.jp/stat-search/files?page=1&layout=datalist&tstat=000001107875&cycle=0&tclass1=000001107879&tclass2=000001107880&second2=1
⑨	毎月勤労統計調査(全国調査・地方調査)	厚生労働省	http://www.mhlw.go.jp/toukei/list/30-1a.html
⑩	労使関係総合調査(労働組合基礎調査)	厚生労働省	http://www.mhlw.go.jp/toukei/list/13-23c.html
⑪	一般職業紹介状況	厚生労働省	http://www.mhlw.go.jp/stf/houdou/2r9852000002mte2.html
⑫	労働力調査(全国結果)(四半期平均詳細集計)	総務省	http://www.stat.go.jp/data/roudou/2.htm
⑭	被保護者調査	厚生労働省	http://www.mhlw.go.jp/toukei/saikin/hw/hihogosya/m2012/08.html

●静岡県の労働関連データ (2/2)

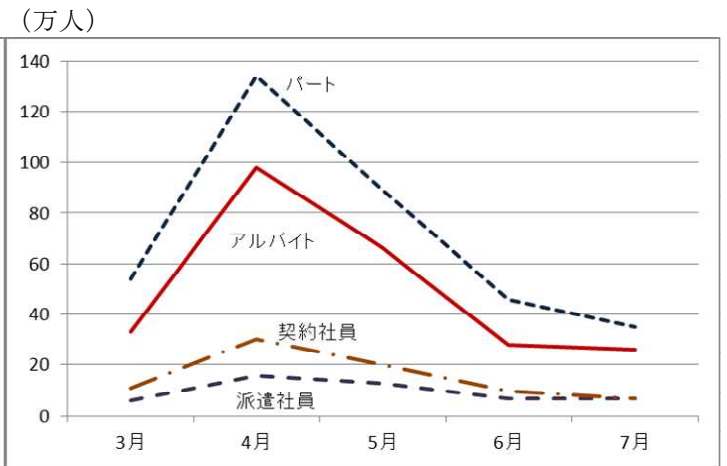
「就業者および休業者の内訳 (全国)」(2020年3月~7月) (総務省統計局)

<http://www.stat.go.jp/data/roudou/sokuhou/tsuki/pdf/202007sankou.pdf>

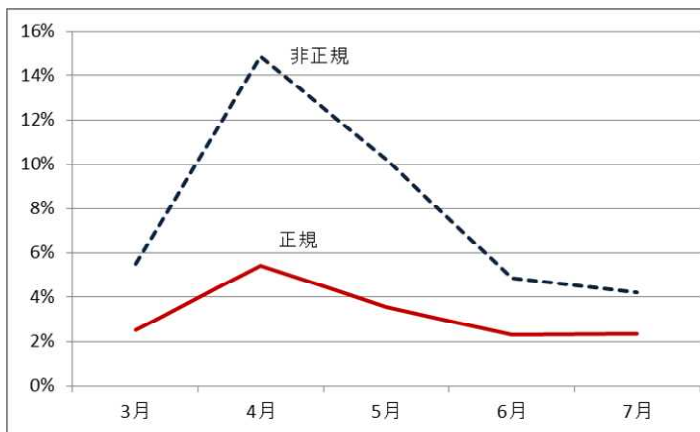
○正規・非正規の休業者人数 (全国)



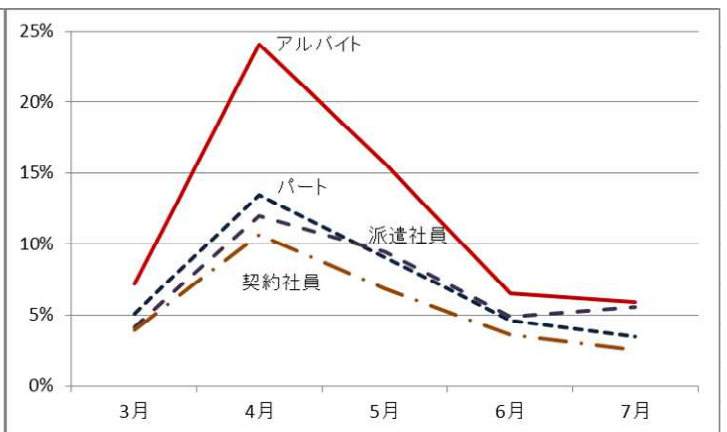
○非正規雇用形態別の休業者人数 (全国)



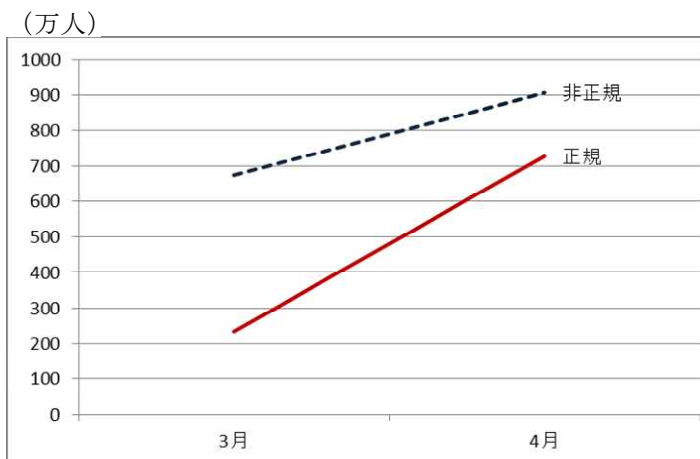
○正規・非正規の休業者割合 (全国)



○非正規雇用形態別の休業者割合 (全国)



○正規・非正規の月末1週間の就業3日以内 (全国)
(労働力調査: 総務省統計局)



○完全失業率実数値 (静岡県地域別)
(雇用労働統計: 静岡労働局)

