

●静岡県の労働関連データ (1/2)

(静岡県労働研究所 事務局 2021年8月作成)

静岡県の労働関連データについて、各種資料から抜粋しました。参考にしてください。

	区分		年月	全国	静岡県	引用
賃金	平均現金給与総額	全体(円)	2021年4月	278,680	266,084	①
	常用労働者	一般(円)		358,768	339,403	⑨
	5人以上	パート(円)		99,906	100,005	
	春闘(256組合) (加重平均)	平均賃金(円)	2021年7月	-	295,081	②
		妥結額(円)		-	4,841	
	夏季一時金(325組合)	妥結額(円)		2021年8月	-	679,714
最低賃金	(円)	2020年10月	902		885	④
労働時間 (月)	平均総実労働時間		全体(時間)	2021年4月	143.4	146.3
	常用労働者	一般(時間)	171.3		173.7	⑨
	5人以上	パート(時間)	81.2		84.3	
	所定外労働時間	全体(時間)	10.1		10.1	
	常用労働者	一般(時間)	13.8		13.9	
	5人以上	パート(時間)	1.9		1.5	
労働組合	組合数	(組合)	2020年6月	23,761	1,201	⑤
	組合員数	(人)		10,115,000	291,239	⑩
	推定組織率	(%)		17.1	17.1	
雇用	有効求人倍率	実数(-)	2021年6月	1.06	1.04	⑥
	有効求職者数	実数(人)		1,996,420	56,160	⑪
失業	完全失業者	(人)	2021年1~3月	1,930,000	49,000	⑦
	完全失業率	(%)		2.8	2.5	⑫
労働者数	就業形態別	全体(人)	2021年4月	51,887,000	1,411,821	①
	常用労働者数	一般(人)		35,951,000	981,175	
	5人以上	パート(人)		15,936,000	430,646	
	雇用形態別	雇用者総数(人)	2017年	59,208,100	1,741,800	⑧
	有業者数	会社役員(人)		3,368,700	95,500	⑬
	15歳以上	正規職員(人)		34,513,700	1,005,400	
		パート(人)		10,324,000	338,000	
		アルバイト(人)		4,393,300	117,000	
		派遣社員(人)		1,418,900	51,100	
		契約・嘱託(人)		4,225,400	110,900	
	雇用形態別	雇用者総数(人)	2021年1~3月	59,740,000	-	⑫
	労働力人口	会社役員(人)		3,630,000	-	
	15歳以上	正規職員(人)		35,560,000	-	
		パート・アルバイト(人)		14,550,000	-	
	派遣社員(人)	1,340,000		-		
	契約社員(人)	2,650,000		-		
	嘱託(人)	1,170,000		-		
	その他(人)	830,000	-			
生活保護	被保護世帯数	(世帯)	2021年5月	1,631,104	12,706	⑭
	被保護実人員	(人)		2,030,479	15,331	

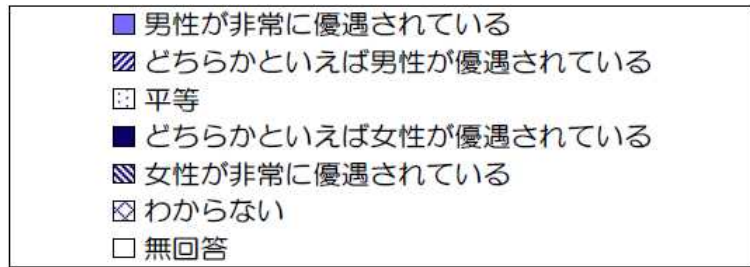
引用	引用資料	HP	HPアドレス
①	毎月勤労統計調査地方調査結果速報	静岡県	http://toukei.pref.shizuoka.jp/chosa/12-040/index.html
②	春季賃上げ要求・妥結状況	静岡県	http://www.pref.shizuoka.jp/sangyou/sa-210/tinage.html
③	一時金要求・妥結状況	静岡県	http://www.pref.shizuoka.jp/sangyou/sa-210/chingin/haruchin.html
④	地域別最低賃金の全国一覧	厚生労働省	http://www.mhlw.go.jp/seisakunitsuite/bunya/koyou_roudou/roudoukijun/minimumichiran/
⑤	労働組合の概要(静岡県)	静岡県	http://www.pref.shizuoka.jp/sangyou/sa-210/documents/h26kisochokeikka.pdf
⑥	雇用に関する統計資料(月報)	静岡県労働局	https://jsite.mhlw.go.jp/shizuoka/
⑦	労働力調査(基本集計)都道府県別結果	総務省	http://www.stat.go.jp/data/roudou/pref/index.htm
⑧⑬	就業構造基本調査(5年毎)	総務省	https://www.e-stat.go.jp/stat-search/files?page=1&layout=datalist&tstat=000001107875&cycle=0&tclass1=000001107879&tclass2=000001107880&second2=1
⑨	毎月勤労統計調査(全国調査・地方調査)	厚生労働省	http://www.mhlw.go.jp/toukei/list/30-1a.html
⑩	労使関係総合調査(労働組合基礎調査)	厚生労働省	http://www.mhlw.go.jp/toukei/list/13-23c.html
⑪	一般職業紹介状況	厚生労働省	http://www.mhlw.go.jp/stf/houdou/2r9852000002mte2.html
⑫	労働力調査(全国結果)(四半期平均詳細集計)	総務省	http://www.stat.go.jp/data/roudou/2.htm
⑭	被保護者調査	厚生労働省	http://www.mhlw.go.jp/toukei/saikin/hw/hihogosya/m2012/08.html

●静岡県の労働関連データ (2/2)

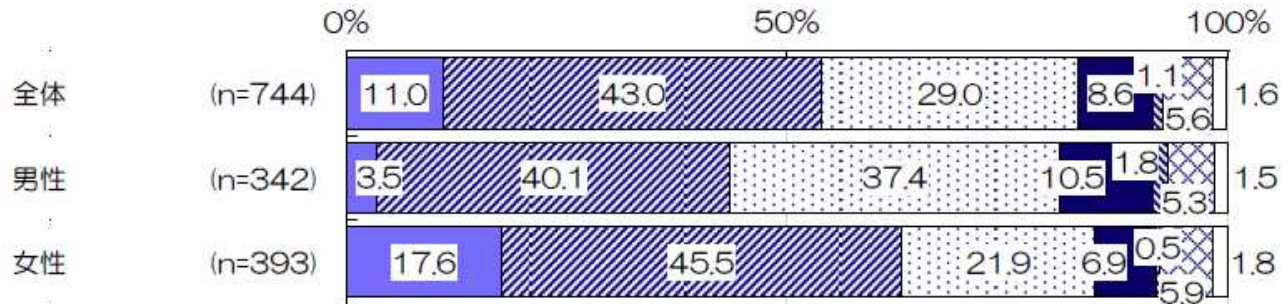
「男女共同参画に関する県民意識調査」(2019年) 静岡県 (くらし・環境部県民生活局男女共同参画課)

<https://www.pref.shizuoka.jp/kenmin/km-150/r1/survey.html>

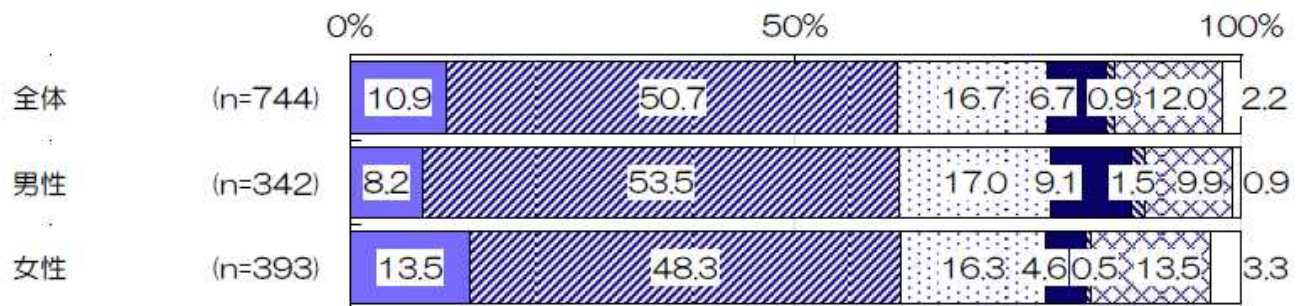
(下記グラフの分類は右記による。)



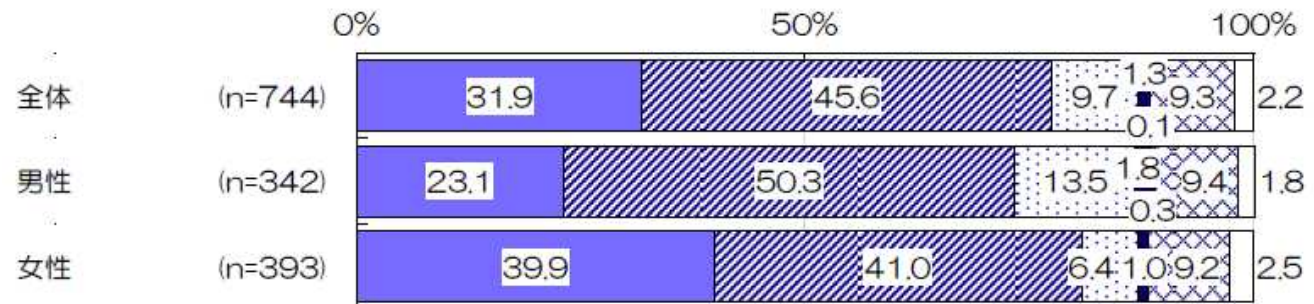
○家庭生活における男女平等感 (静岡県)



○職場における男女平等感 (静岡県)



○政治の場における男女平等感 (静岡県)



○社会通念・環境・しきたりなどにおける男女平等感 (静岡県)

