

●静岡県の労働関連データ (1/2)

(静岡県労働研究所 事務局 2021年10月作成)

静岡県の労働関連データについて、各種資料から抜粋しました。参考にしてください。

|             | 区分                  |              | 年月        | 全国         | 静岡県       | 引用      |
|-------------|---------------------|--------------|-----------|------------|-----------|---------|
| 賃金          | 平均現金給与総額            | 全体(円)        | 2021年6月   | 442,821    | 394,729   | ①       |
|             | 常用労働者               | 一般(円)        |           | 593,271    | 516,293   | ⑨       |
|             | 5人以上                | パート(円)       |           | 105,870    | 113,865   |         |
|             | 春闘(256組合)<br>(加重平均) | 平均賃金(円)      | 2021年7月   | -          | 295,081   | ②       |
|             |                     | 妥結額(円)       |           | -          | 4,841     |         |
|             | 夏季一時金(325組合)        | 妥結額(円)       |           | 2021年8月    | -         | 679,714 |
| 最低賃金        | (円)                 | 2021年10月     | 930       |            | 913       | ④       |
|             |                     |              |           |            |           |         |
| 労働時間<br>(月) | 平均総実労働時間            |              | 全体(時間)    | 2021年6月    | 140.7     | 141.8   |
|             | 常用労働者               | 一般(時間)       | 167.6     |            | 166.7     | ⑨       |
|             | 5人以上                | パート(時間)      | 80.4      |            | 84.3      |         |
|             | 所定外労働時間             | 全体(時間)       | 9.5       |            | 9.1       |         |
|             | 常用労働者               | 一般(時間)       | 12.9      |            | 12.5      |         |
|             | 5人以上                | パート(時間)      | 1.8       |            | 1.3       |         |
| 労働組合        | 組合数                 | (組合)         | 2020年6月   | 23,761     | 1,201     | ⑤       |
|             | 組合員数                | (人)          |           | 10,115,000 | 291,239   | ⑩       |
|             | 推定組織率               | (%)          |           | 17.1       | 17.1      |         |
| 雇用          | 有効求人倍率              | 実数(-)        | 2021年8月   | 1.12       | 1.16      | ⑥       |
|             | 有効求職者数              | 実数(人)        |           | 1,918,434  | 52,202    | ⑪       |
| 失業          | 完全失業者               | (人)          | 2021年4~6月 | 2,090,000  | 52,000    | ⑦       |
|             | 完全失業率               | (%)          |           | 3.0        | 2.6       | ⑫       |
| 労働者数        | 就業形態別               | 全体(人)        | 2021年6月   | 51,961,000 | 1,418,643 | ①       |
|             | 常用労働者数              | 一般(人)        |           | 35,896,000 | 992,680   |         |
|             | 5人以上                | パート(人)       |           | 16,065,000 | 425,963   |         |
|             | 雇用形態別               | 雇用者総数(人)     | 2017年     | 59,208,100 | 1,741,800 | ⑧       |
|             | 有業者数                | 会社役員(人)      |           | 3,368,700  | 95,500    | ⑬       |
|             | 15歳以上               | 正規職員(人)      |           | 34,513,700 | 1,005,400 |         |
|             |                     | パート(人)       |           | 10,324,000 | 338,000   |         |
|             |                     | アルバイト(人)     |           | 4,393,300  | 117,000   |         |
|             |                     | 派遣社員(人)      |           | 1,418,900  | 51,100    |         |
|             |                     | 契約・嘱託(人)     |           | 4,225,400  | 110,900   |         |
|             | 雇用形態別               | 雇用者総数(人)     | 2021年4~6月 | 59,580,000 | -         | ⑫       |
|             | 労働力人口               | 会社役員(人)      |           | 3,340,000  | -         |         |
|             | 15歳以上               | 正規職員(人)      |           | 35,670,000 | -         |         |
|             |                     | パート・アルバイト(人) |           | 14,400,000 | -         |         |
|             | 派遣社員(人)             | 1,390,000    |           | -          |           |         |
|             | 契約社員(人)             | 2,820,000    |           | -          |           |         |
|             | 嘱託(人)               | 1,130,000    |           | -          |           |         |
|             | その他(人)              | 840,000      | -         |            |           |         |
| 生活保護        | 被保護世帯数              | (世帯)         | 2021年7月   | 1,640,186  | 12,883    | ⑭       |
|             | 被保護実人員              | (人)          |           | 2,038,416  | 15,576    |         |

| 引用 | 引用資料                   | HP     | HPアドレス  |
|----|------------------------|--------|---|
| ①  | 毎月勤労統計調査地方調査結果速報       | 静岡県    | <a href="http://toukei.pref.shizuoka.jp/chosa/12-040/index.html">http://toukei.pref.shizuoka.jp/chosa/12-040/index.html</a>   |
| ②  | 春季賃上げ要求・妥結状況           | 静岡県    | <a href="http://www.pref.shizuoka.jp/sangyou/sa-210/tinage.html">http://www.pref.shizuoka.jp/sangyou/sa-210/tinage.html</a>   |
| ③  | 一時金要求・妥結状況             | 静岡県    | <a href="http://www.pref.shizuoka.jp/sangyou/sa-210/chingin/haruchin.html">http://www.pref.shizuoka.jp/sangyou/sa-210/chingin/haruchin.html</a>   |
| ④  | 地域別最低賃金の全国一覧           | 厚生労働省  | <a href="http://www.mhlw.go.jp/seisakunitsuite/bunya/koyou_roudou/roudoukijun/minimumichiran/">http://www.mhlw.go.jp/seisakunitsuite/bunya/koyou_roudou/roudoukijun/minimumichiran/</a>   |
| ⑤  | 労働組合の概要(静岡県)           | 静岡県    | <a href="http://www.pref.shizuoka.jp/sangyou/sa-210/documents/h26kisochokeikka.pdf">http://www.pref.shizuoka.jp/sangyou/sa-210/documents/h26kisochokeikka.pdf</a>   |
| ⑥  | 雇用に関する統計資料(月報)         | 静岡県労働局 | <a href="https://jsite.mhlw.go.jp/shizuoka/">https://jsite.mhlw.go.jp/shizuoka/</a>   |
| ⑦  | 労働力調査(基本集計)都道府県別結果     | 総務省    | <a href="http://www.stat.go.jp/data/roudou/pref/index.htm">http://www.stat.go.jp/data/roudou/pref/index.htm</a>   |
| ⑧⑬ | 就業構造基本調査(5年毎)          | 総務省    | <a href="https://www.e-stat.go.jp/stat-search/files?page=1&amp;layout=datalist&amp;tstat=000001107875&amp;cycle=0&amp;tclass1=000001107879&amp;tclass2=000001107880&amp;second2=1">https://www.e-stat.go.jp/stat-search/files?page=1&amp;layout=datalist&amp;tstat=000001107875&amp;cycle=0&amp;tclass1=000001107879&amp;tclass2=000001107880&amp;second2=1</a> |
| ⑨  | 毎月勤労統計調査(全国調査・地方調査)    | 厚生労働省  | <a href="http://www.mhlw.go.jp/toukei/list/30-1a.html">http://www.mhlw.go.jp/toukei/list/30-1a.html</a>   |
| ⑩  | 労使関係総合調査(労働組合基礎調査)     | 厚生労働省  | <a href="http://www.mhlw.go.jp/toukei/list/13-23c.html">http://www.mhlw.go.jp/toukei/list/13-23c.html</a>   |
| ⑪  | 一般職業紹介状況               | 厚生労働省  | <a href="http://www.mhlw.go.jp/stf/houdou/2r9852000002mte2.html">http://www.mhlw.go.jp/stf/houdou/2r9852000002mte2.html</a>   |
| ⑫  | 労働力調査(全国結果)(四半期平均詳細集計) | 総務省    | <a href="http://www.stat.go.jp/data/roudou/2.htm">http://www.stat.go.jp/data/roudou/2.htm</a>   |
| ⑭  | 被保護者調査                 | 厚生労働省  | <a href="http://www.mhlw.go.jp/toukei/saikin/hw/hihogosya/m2012/08.html">http://www.mhlw.go.jp/toukei/saikin/hw/hihogosya/m2012/08.html</a>   |

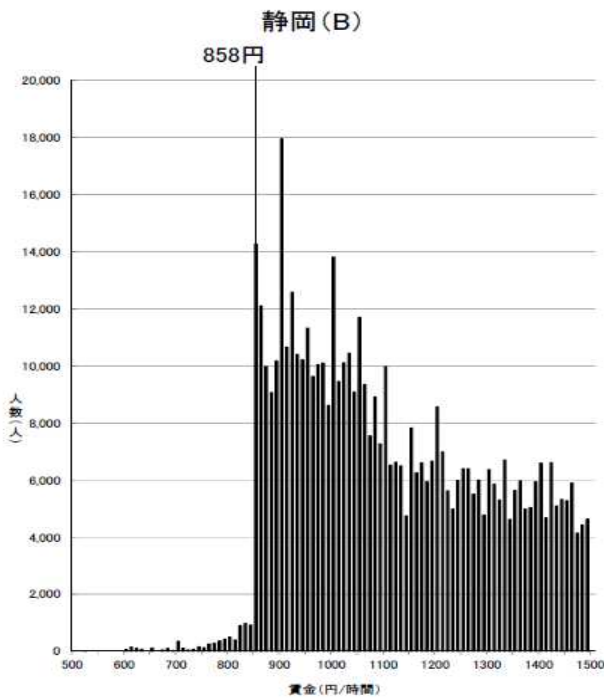
●静岡県の労働関連データ (2/2)

「令和2年度中央最低賃金審議会目安に関する小委員会 (第2回) 資料」(資料4 賃金分布に関する資料)

(2020年) 厚生労働省 労働基準局賃金課

[https://www.mhlw.go.jp/stf/newpage\\_12349.html](https://www.mhlw.go.jp/stf/newpage_12349.html)

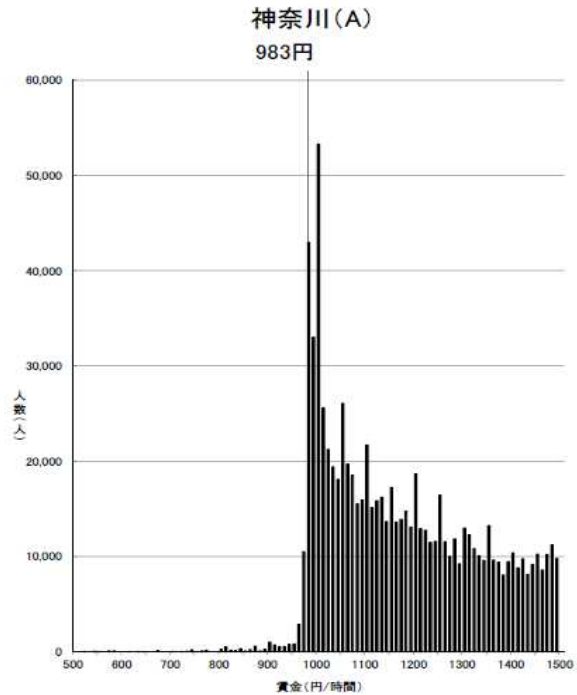
○時間あたり賃金分布 (一般労働者と短時間労働者の計) (静岡県・神奈川県)



資料出所: 厚生労働省「令和元年賃金構造基本統計調査特別集計」

(注) グラフ内記載の額は平成30年度最低賃金額である。また、500円未満及び1500円以上の賃金分布はグラフ上省略している。

一般・短時間計



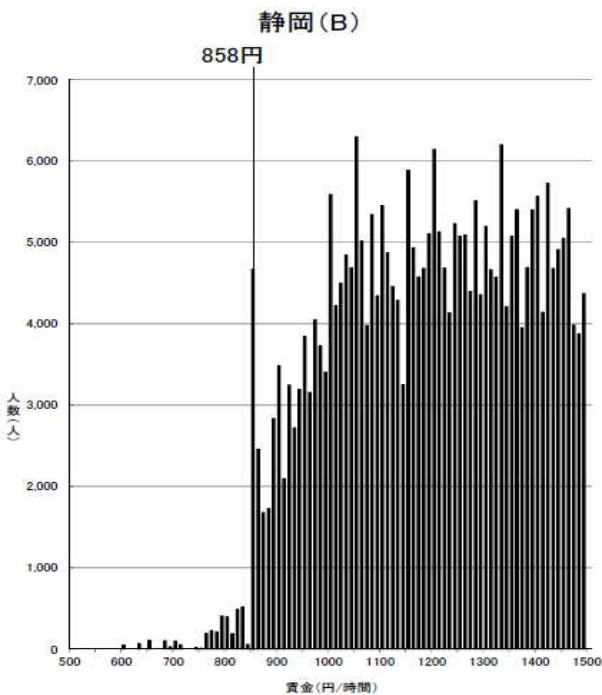
資料出所: 厚生労働省「令和元年賃金構造基本統計調査特別集計」

(注) グラフ内記載の額は平成30年度最低賃金額である。また、500円未満及び1500円以上の賃金分布はグラフ上省略している。

一般・短時間計

○時間あたり賃金分布 (一般労働者および短時間労働者) (静岡県)

(一般労働者)

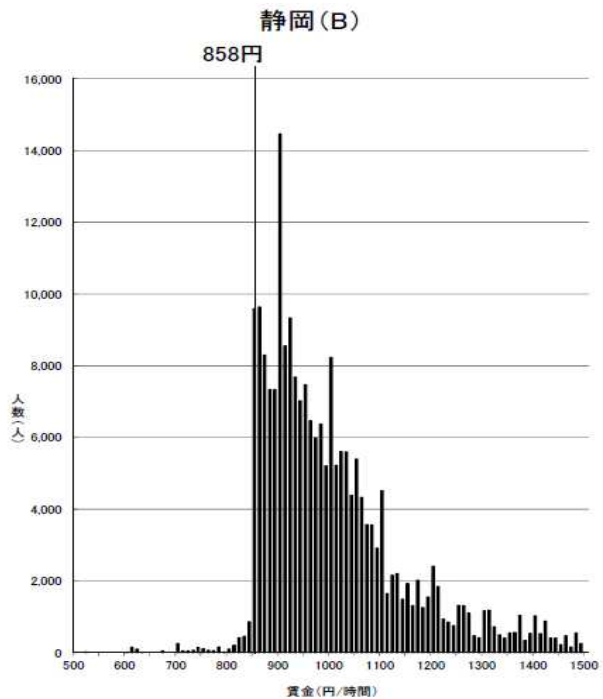


資料出所: 厚生労働省「令和元年賃金構造基本統計調査特別集計」

(注) グラフ内記載の額は平成30年度最低賃金額である。また、500円未満及び1500円以上の賃金分布はグラフ上省略している。

一般労働者

(短時間労働者)



資料出所: 厚生労働省「令和元年賃金構造基本統計調査特別集計」

(注) グラフ内記載の額は平成30年度最低賃金額である。また、500円未満及び1500円以上の賃金分布はグラフ上省略している。

短時間労働者