

●静岡県の労働関連データ (1/2)

(静岡県労働研究所 事務局 2024年9月作成)

静岡県の労働関連データについて、各種資料から抜粋しました。参考にしてください。

	区分		年月	全国	静岡県	引用
賃金	平均現金給与総額	全体 (円)	2024年5月	297,162	280,500	①
	常用労働者	一般 (円)		380,516	350,615	⑨
	5人以上	パート (円)		108,702	109,074	
	春闘 (214組合) (加重平均)	平均賃金 (円)	2024年6月	-	309,990	②
		妥結額 (円)		14,267		
	夏季一時金 (244組合)	妥結額 (円)	2024年8月	-	810,800	③
	最低賃金	(円)	2023年10月	1,004	984	④
労働時間 (月)	平均総実労働時間	全体 (時間)	2024年5月	136.8	139.8	①
	常用労働者	一般 (時間)		161.4	162.3	⑨
	5人以上	パート (時間)		81.0	84.8	
	所定外労働時間	全体 (時間)		9.8	11.4	
	常用労働者	一般 (時間)		13.1	15.4	
	5人以上	パート (時間)		2.3	1.7	
労働組合	組合数	(組合)	2023年6月	22,789	1,133	⑤
	組合員数	(人)		9,938,000	283,023	⑩
	推定組織率	(%)		16.3	16.5	
雇用	有効求人倍率	実数 (-)	2024年7月	1.20	1.07	⑥
	有効求職者数	実数 (人)		1,963,101	56,825	⑪
失業	完全失業者	(人)	2024年 4~6月	1,890,000	50,000	⑦
	完全失業率	(%)		2.7	2.5	⑫
労働者数	就業形態別	全体 (人)	2024年5月	50,816,000	1,445,768	①
	常用労働者数	一般 (人)		35,214,000	1,026,653	
	5人以上	パート (人)		15,602,000	419,115	
	雇用形態別	雇用者総数 (人)	2022年	60,772,100	1,768,800	⑧
	有業者数	会社役員 (人)		3,547,200	98,900	⑬
	15歳以上	正規職員 (人)		36,114,600	1,038,500	
		パート (人)		10,365,000	341,100	
		アルバイト (人)		4,313,600	109,600	
		派遣社員 (人)		1,516,900	48,700	
		契約・嘱託 (人)		4,025,100	108,900	
		雇用者総数 (人)	2024年 4~6月	61,070,000	-	⑫
	労働力人口	会社役員 (人)		3,460,000	-	
	15歳以上	正規職員 (人)		36,700,000	-	
		パート・アルバイト (人)		14,730,000	-	
	派遣社員 (人)	1,580,000		-		
	契約社員 (人)	2,690,000		-		
	嘱託 (人)	1,100,000		-		
	その他 (人)	810,000	-			
生活保護	被保護世帯数	(世帯)	2024年6月	1,650,645	13,387	⑭
	被保護実人員	(人)		2,010,232	15,944	

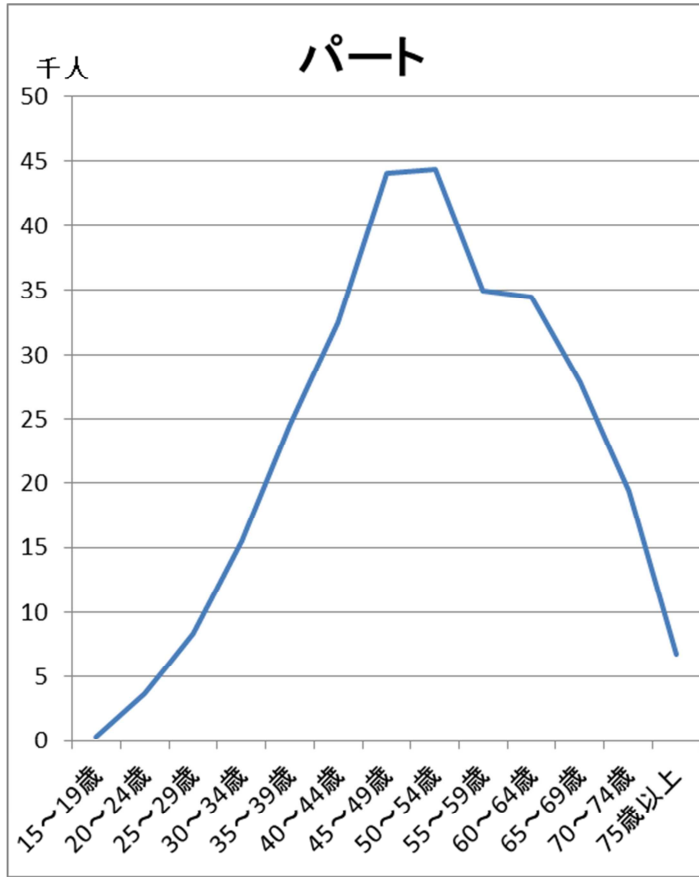
引用資料は下表を参照ください。

引用	引用資料	HP	HPアドレス
①	毎月勤労統計調査地方調査結果速報	静岡県	http://toukei.pref.shizuoka.jp/chosa/12-040/index.html
②	春季賃上げ要求・妥結状況	静岡県	https://www.pref.shizuoka.jp/saneyoshigoto/shuroshien/rodoseisaku/rodokankvo/1003235/index.html
③	一時金要求・妥結状況	静岡県	https://www.pref.shizuoka.jp/saneyoshigoto/shuroshien/rodoseisaku/rodokankvo/1003235/index.html
④	地域別最低賃金の全国一覧	厚生労働省	http://www.mhlw.go.jp/seisakunitsuite/bunva/koyou/roudou/roudoukiun/minimumichiran/index.html
⑤	労働組合の概要 (静岡県)	静岡県	http://www.pref.shizuoka.jp/sangyou/sa-210/documents/h26kisochokekka.pdf
⑥	雇用に関する統計資料(月報)	静岡県労働局	https://site.mhlw.go.jp/shizuoka-roudoukyoku/irei_toukei/shokugyou_shoukai/toukei/toukei01.html
⑦	労働力調査 (基本集計) 都道府県別結果	総務省	http://www.stat.go.jp/data/roudou/pref/index.htm
⑧⑬	就業構造基本調査 (5年毎)	総務省	https://www.e-stat.go.jp/stat-search/files?page=1&layout=datalist&tstat=000001107875&cvycle=0&tclass1=000001107879&tclass2=0001107880&second2=1
⑨	毎月勤労統計調査 (全国調査・地方調査)	厚生労働省	http://www.mhlw.go.jp/toukei/list/30-1a.html
⑩	労使関係総合調査 (労働組合基礎調査)	厚生労働省	http://www.mhlw.go.jp/toukei/list/13-23c.html
⑪	一般職業紹介状況	厚生労働省	http://www.mhlw.go.jp/stf/houdou/2r9852000002mte2.html
⑫	労働力調査 (全国結果) (四半期平均詳細集計)	総務省	http://www.stat.go.jp/data/roudou/2.htm
⑭	被保護者調査	厚生労働省	http://www.mhlw.go.jp/toukei/saikin/hw/hihogosya/m2012/08.html

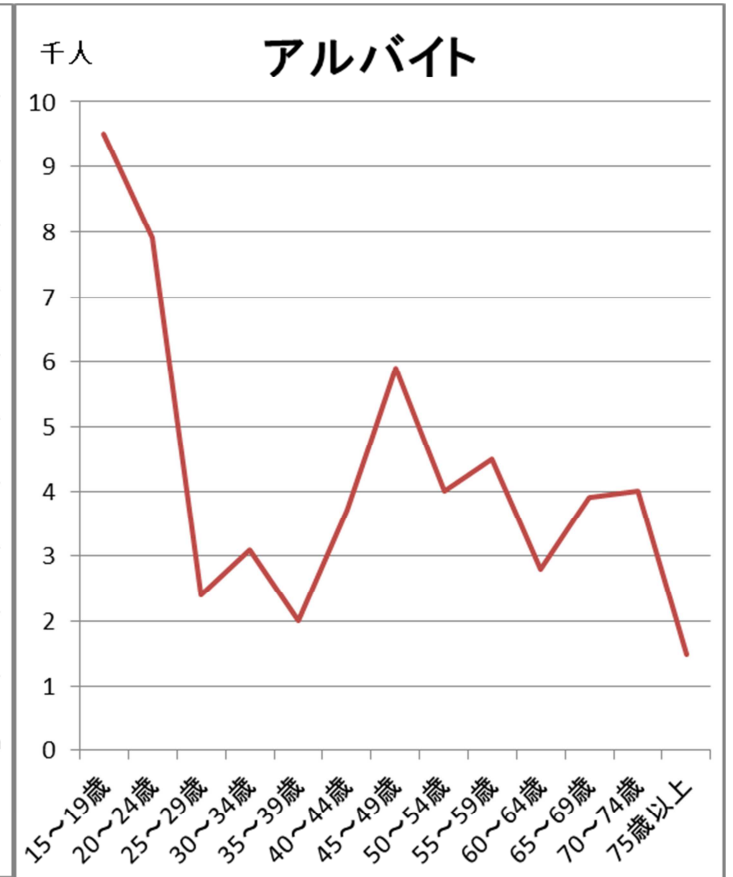
「就業構造基本調査」(2022年)(総務省)

https://www.e-stat.go.jp/stat-search/files?page=1&layout=datalist&toukei=00200532&bunya_l=03&tstat=000001163626&cycle=0&tclass1=000001163630&tclass2=000001163631&tclass3val=0

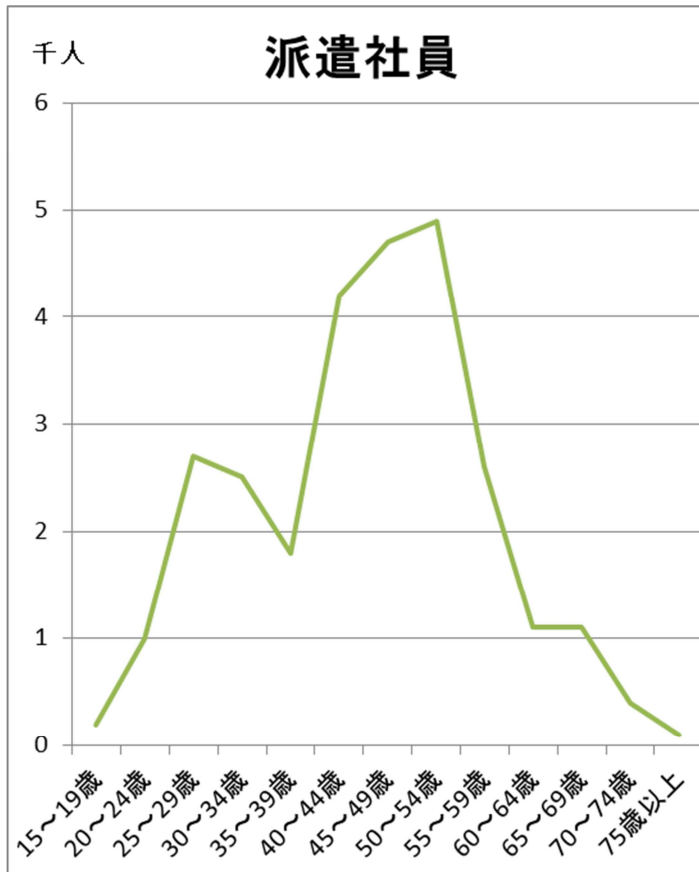
○静岡県・女性・年齢別人数(パート)



○静岡県・女性・年齢別人数(アルバイト)



○静岡県・女性・年齢別人数(派遣社員)



○静岡県・女性・年齢別人数(契約社員)

