●静岡県の労働関連データ（1/2）

（静岡県労働研究所　事務局　2024 年 3 月作成）

静岡県の労働関連データについて、各種資料から抜粋しました。参考にしてください。

	区分		年月	全国	静岡県	引用
賃金	平均現金給与総額	全体（円）	2023年11月	289,905	277,769	①
	常用労働者	一般（円）		379,900	354,915	⑨
	5人以上	パート（円）		103,993	108,811	
	春闘（239組合）	平均賃金（円）	2023年6月	-	298,074	②
	（加重平均）	妥結額（円）		-	10,394	
	冬季一時金（296組合）	妥結額（円）	2023年12月	-	761,293	③
	最低賃金	（円）	2023年10月	1,004	984	④
労働時間（月）	平均総実労働時間	全体（時間）	2023年11月	138.3	145.1	①
	常用労働者	一般（時間）		167.1	156.3	⑨
	5人以上	パート（時間）		78.9	86.2	
	所定外労働時間	全体（時間）		10.3	11.5	
	常用労働者	一般（時間）		14.2	15.6	
	5人以上	パート（時間）		2.2	2.4	
労働組合	組合数	（組合）	2023年6月	22,789	1,133	⑤
	組合員数	（人）		9,938,000	283,023	⑩
	推定組織率	（%）		16.3	16.5	
雇用	有効求人倍率	実数（－）	2024年1月	1.35	1.28	⑥
	有効求職者数	実数（人）		1,834,613	52,130	⑪
失業	完全失業者	（人）	2023年	1,670,000	39,000	⑦
	完全失業率	（%）	10～12月	2.4	1.9	⑫
労働者数	就業形態別	全体（人）	2023年11月	52,824,000	1,440,860	①
	常用労働者数	一般（人）		35,559,000	989,008	
	5人以上	パート（人）		17,265,000	451,852	
	雇用形態別	雇用者総数（人）	2022年	60,772,100	1,768,800	⑧
	有業者数	会社役員（人）		3,547,200	98,900	⑬
	15歳以上	正規職員（人）		36,114,600	1,038,500	
		パート（人）		10,365,000	341,100	
		アルバイト（人）		4,313,600	109,600	
		派遣社員（人）		1,516,900	48,700	
		契約・嘱託（人）		4,025,100	108,900	
	雇用形態別	雇用者総数（人）	2023年	61,010,000	-	⑫
	労働力人口	会社役員（人）	10～12月	3,360,000	-	
	15歳以上	正規職員（人）		36,040,000	-	
		ﾊﾟｰﾄ・ｱﾙﾊﾞｲﾄ（人）		15,150,000	-	
		派遣社員（人）		1,630,000	-	
		契約社員（人）		2,840,000	-	
		嘱託（人）		1,100,000	-	
		その他（人）		880,000	-	
生活保護	被保護世帯数	（世帯）	2023年12月	1,653,778	13,432	⑭
	被保護実人員	（人）		2,023,180	16,105	

引用資料は下表を参照ください。

引用	引用資料	HP	ＨＰアドレス
①	毎月勤労統計調査地方調査結果速報	静岡県	http://toukei.pref.shizuoka.jp/chosa/12-040/index.html
②	春季賃上げ要求・妥結状況	静岡県	https://www.pref.shizuoka.jp/sangyoshigoto/shuroshien/rodoseisaku/rodokankyo/1003235/index.html
③	一時金要求・妥結状況	静岡県	https://www.pref.shizuoka.jp/sangyoshigoto/shuroshien/rodoseisaku/rodokankyo/1003235/index.html
④	地域別最低賃金の全国一覧	厚生労働省	http://www.mhlw.go.jp/seisakunitsuite/bunya/koyou_roudou/roudoukijun/minimumichiran/index.html
⑤	労働組合の概要（静岡県）	静岡県	http://www.pref.shizuoka.jp/sangyou/sa-210/documents/h26kisochokekka.pdf
⑥	雇用に関する統計資料(月報)	静岡労働局	https://jsite.mhlw.go.jp/shizuoka-roudoukyoku/jirei_toukei/shokugyou_shoukai/toukei/toukei01.html
⑦	労働力調査（基本集計）都道府県別結果	総務省	http://www.stat.go.jp/data/roudou/pref/index.htm
⑧⑬	就業構造基本調査（5年毎）	総務省	https://www.e-stat.go.jp/stat-search/files?page=1&layout=datalist&tstat=000001107875&cycle=0&tclass1=000001107879&tclass2=000001107880&second2=1
⑨	毎月勤労統計調査（全国調査・地方調査）	厚生労働省	http://www.mhlw.go.jp/toukei/list/30-1a.html
⑩	労使関係総合調査（労働組合基礎調査）	厚生労働省	http://www.mhlw.go.jp/toukei/list/13-23c.html
⑪	一般職業紹介状況	厚生労働省	http://www.mhlw.go.jp/stf/houdou/2r9852000002mte2.html
⑫	労働力調査（全国結果）（四半期平均詳細集計）	総務省	http://www.stat.go.jp/data/roudou/2.htm
⑭	被保護者調査	厚生労働省	http://www.mhlw.go.jp/toukei/saikin/hw/hihogosya/m2012/08.html

「各地域の雇用等に関する資料」（2020 年）（2023 年度第 7 回雇用政策研究会関係資料集　厚生労働省）
https://www.mhlw.go.jp/stf/newpage_030127159_001_00065.html

○都道府県別の産業分類ごとの就業者割合（2020 年）

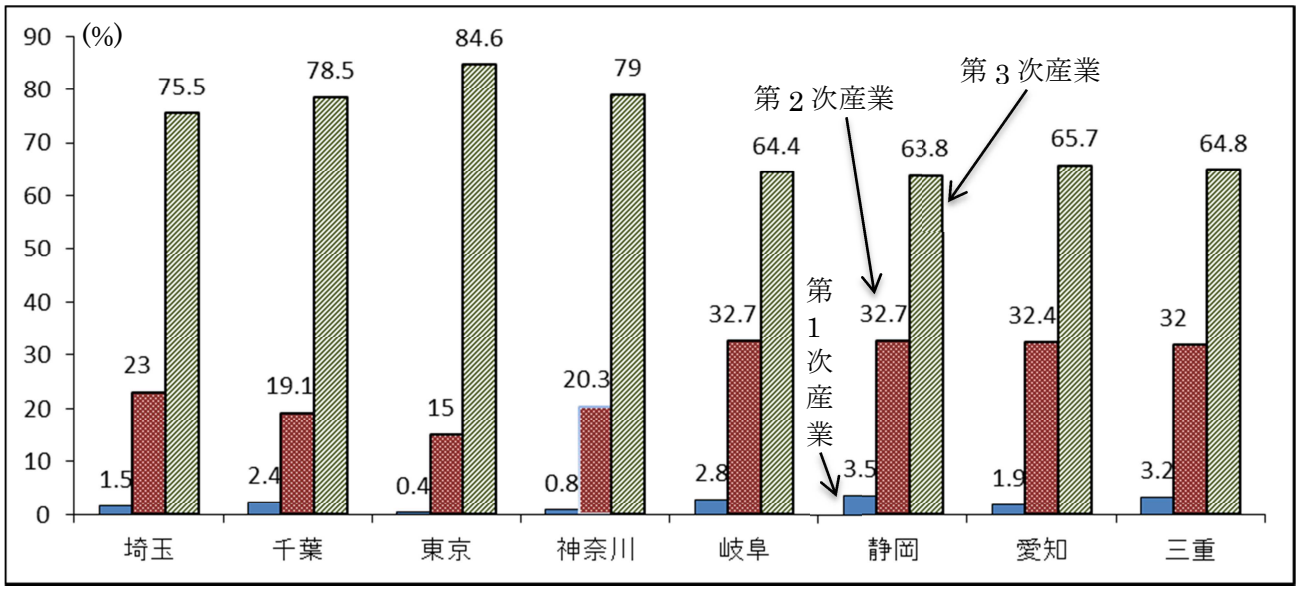

○都道府県別の労働参加率（15 歳以上男女：2020 年）

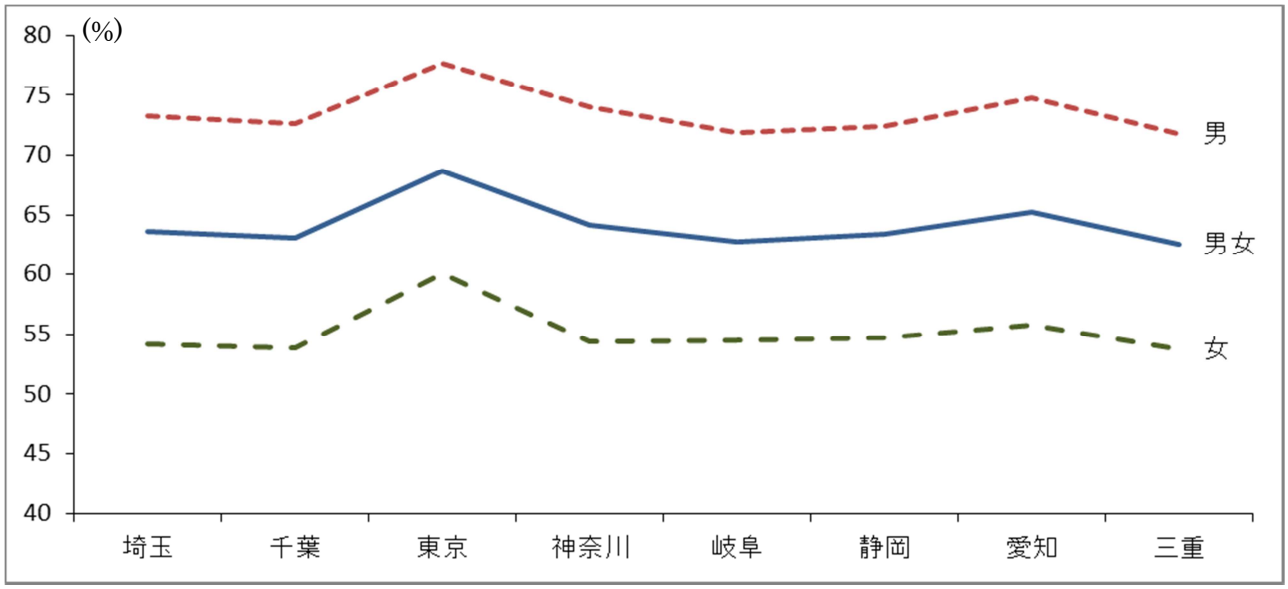
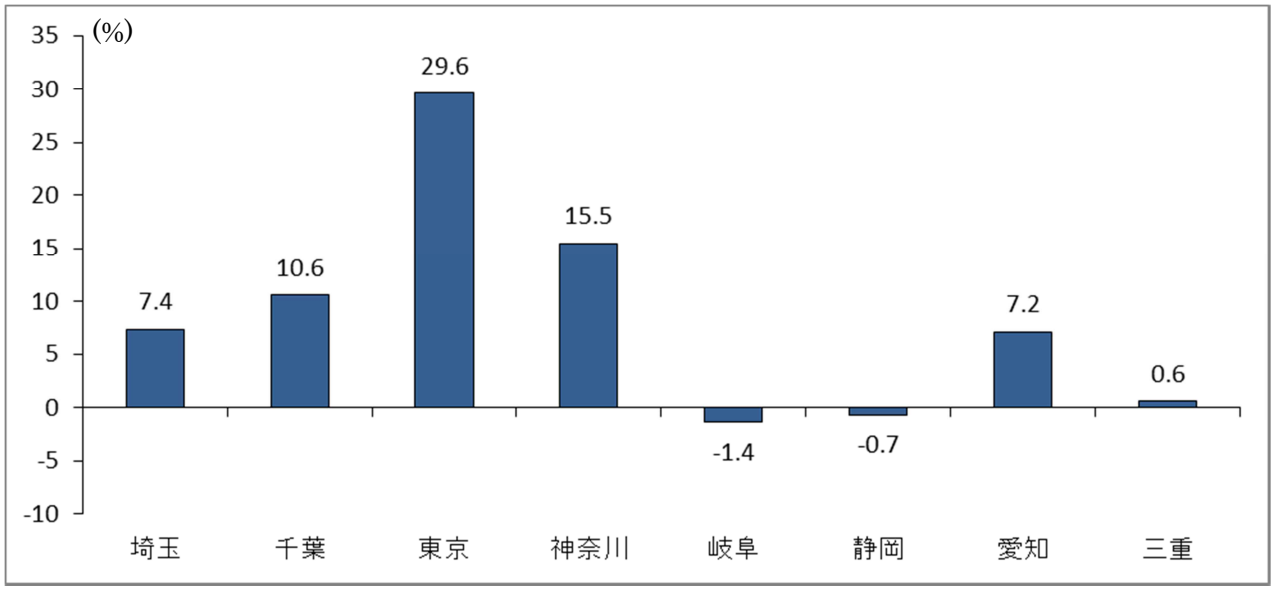
○都道府県別の労働力人口の変化率（15 歳以上男女：2010 年・2020 年）